

Konal(a) zkoušku



Vyloučen(a)



Nepřítomen(na) či nedokončil(a)



# МАТЕМАТИКА 7А – перший основний термін

лист 1 з 2

Ім'я  
та прізвище

Ліміт часу /

## ДИДАКТИЧНИЙ ТЕСТ – СТОРІНКА 1–4

1

1.1

1.2

2

2.1 Запишіть хід розв'язання.

2.2 Запишіть хід розв'язання.

3	3.1	3.2	3.3
---	-----	-----	-----

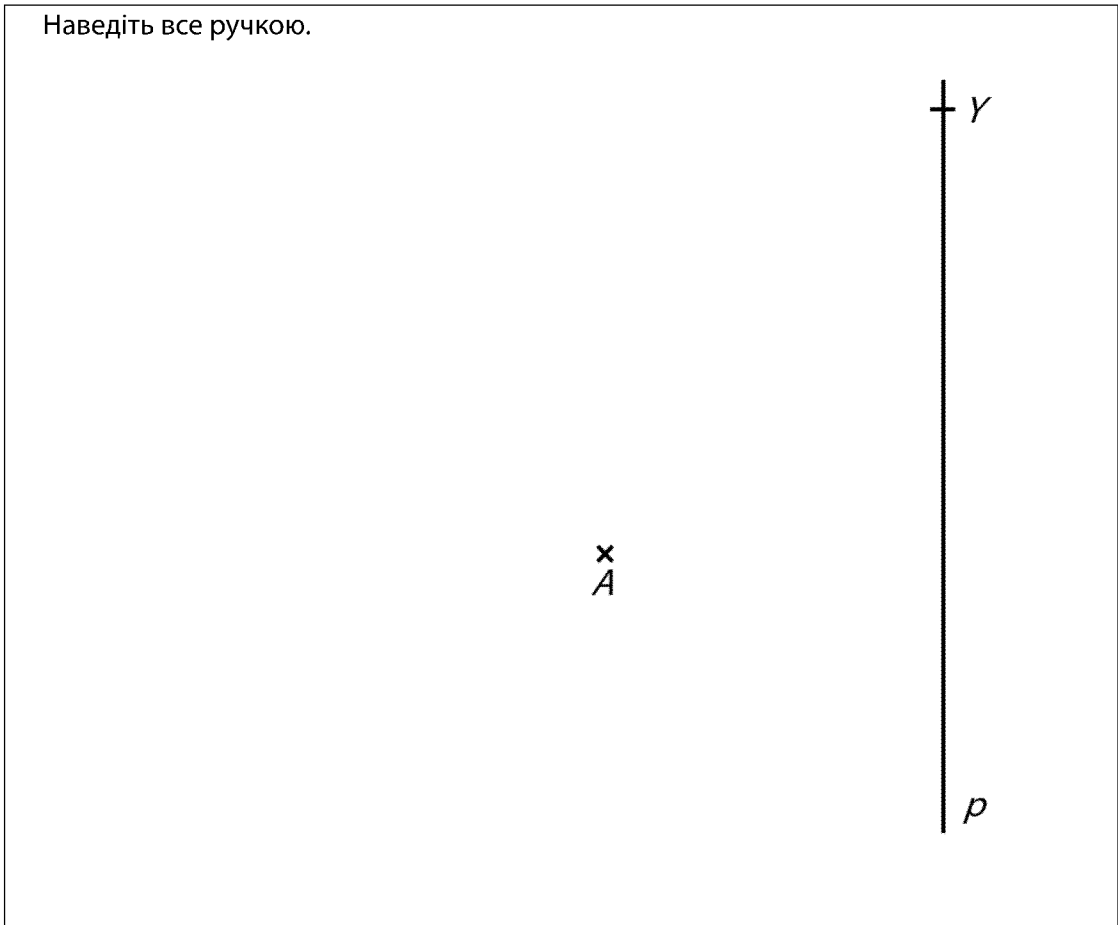
4

5	5.1	5.2
---	-----	-----

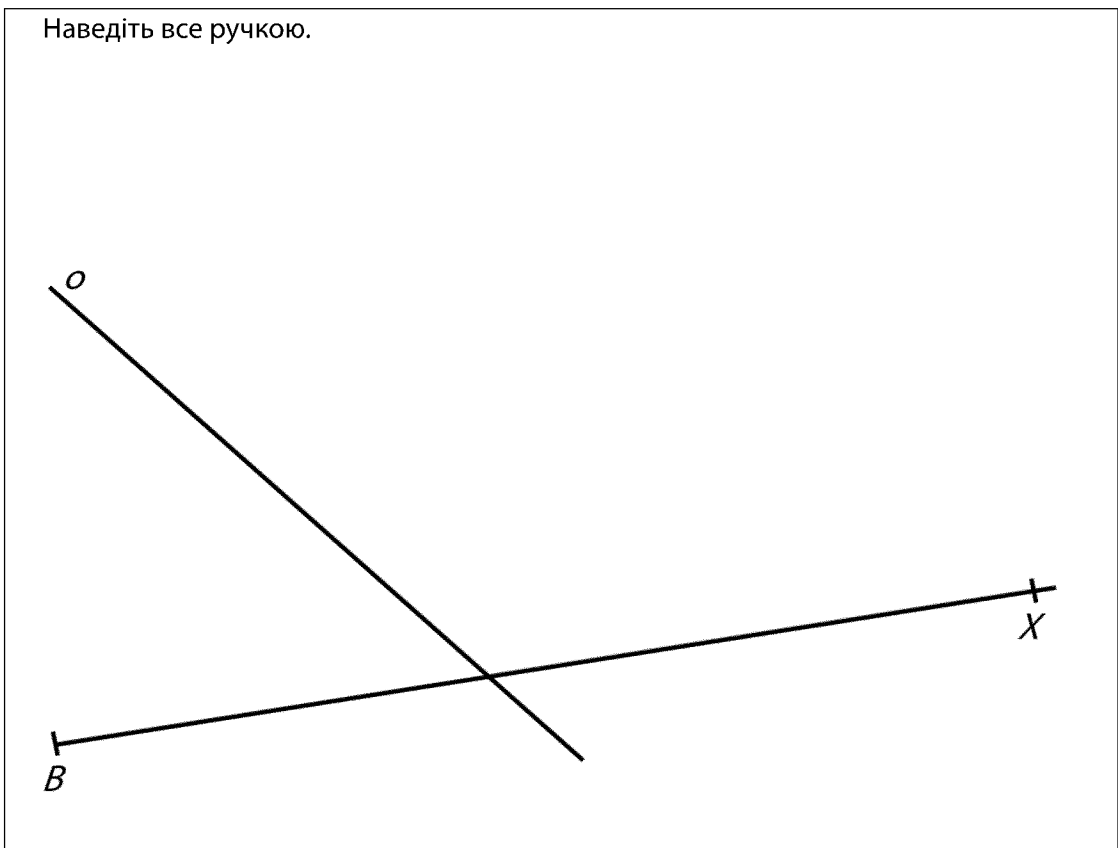
6

7

8 Наведіть все ручкою.



9 Наведіть все ручкою.



10 T H

10.1

10.2

10.3

A B C D E

11

12

13

14

15 A B C D E F

15.1

15.2

15.3

16 16.1 Запишіть хід розв'язання.

16.2 Запишіть хід розв'язання.

# Tato strana se NEDIGITALIZUJE.

Varianta UK – MA

## ІНСТРУКЦІЇ ДЛЯ КАНДИДАТІВ ІНОЗЕМЦІВ

Ім'я та прізвище

### ПЕРША ЧАСТИНА

1. Напишіть своє ім'я та прізвище в поле вправо нагору.
2. На парті залиште лише приладдя для письма та креслення.
3. На іспиті забороняється використовувати калькулятор. Забороняється мати мобільний телефон, смарт годинник або інші пристрої, що мають доступ к інтернету.
4. Вчитель покаже місце, куди можете покласти свої сумки та рюкзаки.
5. Під час іспиту Ви можете їсти і пити, але ніяка їжа або пиття не можуть бути на парті.
6. Не підказуйте, не списуйте та не заважайте решті.
7. Якщо Ви серйозно або неодноразово порушите правила іспиту, вчитель Вас може виключити з іспиту.
8. Вчитель зараз проконтролює Вашу присутність і дасть бланки відповідей. Розпишіться в журналі відвідуваності, напишіть своє ім'я та прізвище на бланку відповідей.
9. Якщо хотітимете використати чисті аркуші паперу для нотаток, можете попросити вчителя, коли він запропонує їх. Аркуш також підпишіть ім'ям та прізвищем.


### ДРУГА ЧАСТИНА

10. Ліміт часу дидактичного тесту вказано на бланку відповідей. Основний ліміт часу 70 хвилин. Для кандидатів з визнаними особливими потребами ліміт часу вступного іспиту збільшено.
11. Час початку та кінця іспиту буде написаний на дошці.
12. Якщо Ви хочете залишити аудиторію до закінчення іспиту, здасте усі іспитові матеріали та залишите аудиторію, але Ви не зможете повернутися. Винятком можуть бути медичні причини, які будуть вирішуватися індивідуально.
13. За десять та п'ять хвилин до закінчення іспиту вчитель повідомить про закінчення іспиту. Не забудьте переписати всі свої відповіді до бланку відповідей, інакше вони не будуть оцінені.
14. Після закінчення іспиту закрийте тестовий зошит, покладіть усе на край парти та залишайтеся на місці.
15. Зараз вчитель видасть тестові зошити. Поки не відкривайте, напишіть своє ім'я та прізвище на тестовий зошит та прочитайте інструкцію на титульній сторінці.

Tato strana se NEDIGITALIZUJE.

ТРЕТЯ ЧАСТИНА

16. Якщо матимете серйозні зауваження до ходу іспиту в класі, запишіть їх до поля нижче.



17. Зараз вчитель обійде Вас та забере у Вас іспитові матеріали.