

JEDNOTNÁ PŘIJÍMACÍ ZKOUŠKA 2023

SIGNÁLNÍ VÝSLEDKY

Zpracoval: Centrum pro zjišťování výsledků vzdělávání – Oddělení analýz
ČERVEN 2023

OBSAH

STRANA	KAPITOLA
3	PODMÍNKY KONÁNÍ JPZ
4–10	UCHAZEČI V KONTEXTU POPULACE ŽÁKŮ 5., 7. A 9. ROČNÍKŮ ZŠ
11–29	4LETÉ OBORY - PŘIHLÁŠKY
30–43	4LETÉ OBORY - VÝSLEDKY
44–55	6LETÁ GYMNÁZIA
56–67	8LETÁ GYMNÁZIA
68	VYSVĚTLIVKY
69–71	ZAŘAZENÍ KMENOVÝCH OBORŮ VZDĚLÁNÍ DO SKUPIN OBORŮ



PODMÍNKY KONÁNÍ JPZ

	2017–2019	2020	2021	2022	2023
Počet pokusů pro vykonání testů jednotné přijímací zkoušky	1 přihláška na obor SŠ = 1 pokus v řádném i náhradním termínu 2 a více přihlášek na obory SŠ = 2 pokusy v řádném nebo náhradním termínu	1 pokus v řádném termínu 1 pokus v náhradním termínu	Pro uchazeče o 4leté obory – 2 pokusy pro všechny, kteří podali alespoň jednu přihlášku do maturitního oboru na škole, kde byly JPZ součástí přijímacího řízení Pro uchazeče o víceletá gymnázia – počet pokusů dle počtu přihlášek (viz roky 2017–2019)	1 přihláška do oboru vzdělání s maturitní zkouškou, resp. zaměření (a druhá přihláška např. do oboru s výučním listem) = 1 pokus v řádném i náhradním termínu 2 a více přihlášek na obory SŠ = 2 pokusy v řádném nebo náhradním termínu	1 přihláška do oboru vzdělání s maturitní zkouškou, resp. zaměření (a druhá přihláška např. do oboru s výučním listem) = 1 pokus v řádném i náhradním termínu 2 a více přihlášek na obory SŠ = 2 pokusy v řádném nebo náhradním termínu
Čas na řešení testu z českého jazyka a lit.	60 min.	70 min.	70 min.	60 min.	60 min.
Čas na řešení testu z matematiky	70 min.	85 min.	85 min.	70 min.	70 min.
Termín konání JPZ	Řádný: duben příslušného roku Náhradní: květen příslušného roku	Řádný: 8.–9. 6. 2020 Náhradní: 23. 6. 2020	Řádný: 3.–6. 5. 2021 Náhradní: 2.–3. 6. 2021	Řádný: 12. a 13. 4., 19. a 20. 4. 2022 Náhradní: 10. 5. a 11. 5. 2022	Řádný: 13. a 14. 4., 17. a 18. 4. 2023 Náhradní: 10. 5. a 11. 5. 2023
Jiná specifika		Nepovinná distanční výuka ve školách 11. 3.–11. 5. 2020	Povinná distanční výuka na školách v průběhu 1. a 2. pololetí školního roku 2020/2021 Pro čtyřleté obory a obory nástavbového studia nebyla JPZ povinnou součástí přijímacího řízení (dle rozhodnutí ředitele školy)	Termín pro podání přihlášky do oborů vzdělání s maturitní zkouškou pro cizince, kterému byla poskytnuta dočasná ochrana podle zákona o některých opatřeních v souvislosti s ozbrojeným konfliktem na území Ukrajiny je 5. dubna 2022.	Uchazeči z Ukrajiny, kterým byla v ČR poskytnuta dočasná ochrana v souvislosti s válkou na Ukrajině, přihlášení k JPZ dle Lex Ukrajina, mohou konat testy z matematiky v ukrajinštině. (Zkouška z ČJ může být prominuta a místo ní se koná rozhovor.) https://www.msmt.cz/ministerstvo/opatreni-obecne-povahy-prijimaci-rizeni

**UCHAZEČI O MATURITNÍ OBORY V
KONTEXTU POPULACE ŽÁKŮ
5., 7. A 9. ROČNÍKŮ ZŠ**

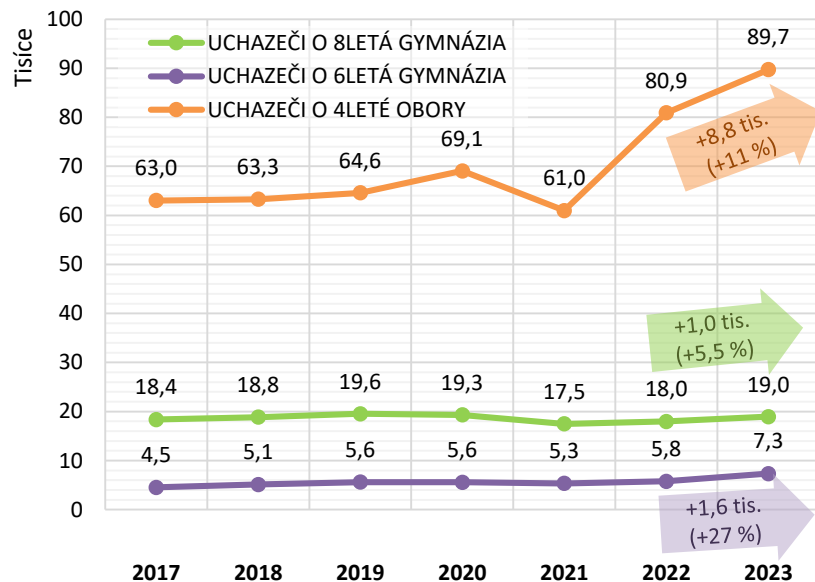
PŘIHLÁŠENÍ UCHAZEČI O 4LETÉ, 6LETÉ A 8LETÉ OBORY

Do **4letých a nástavbových oborů** se k jednotné přijímací zkoušce (JPZ) v roce 2023 přihlásilo celkem **89,7 tis.** Meziročně se tak jedná o nárůst o 8,8 tis. uchazečů (+11 %), jsou-li do přihlášek započítáni v obou porovnávaných letech i uchazeči podle zákona Lex Ukrajina. Oproti prvnímu ročníku JPZ v roce 2017 činí nárůst počtu uchazečů 26,7 tis., resp. 42 %.

Do **8letých gymnázií** podalo letos přihlášku bezmála **19 tis.** uchazečů, což představuje nárůst oproti roku 2022 o 1,0 tis., resp. 5,5 %.

6letá gymnázia zaznamenala nejvyšší relativní nárůst – letos do nich podalo přihlášku **7,3 tis.** uchazečů, tj. o 1,6 tis., resp. o 27 % více než v roce předchozím. Oproti roku 2017 zde vzrostl počet uchazečů o 2,8 tis., resp. 63 %.

POČET PŘIHLÁŠENÝCH UCHAZEČŮ



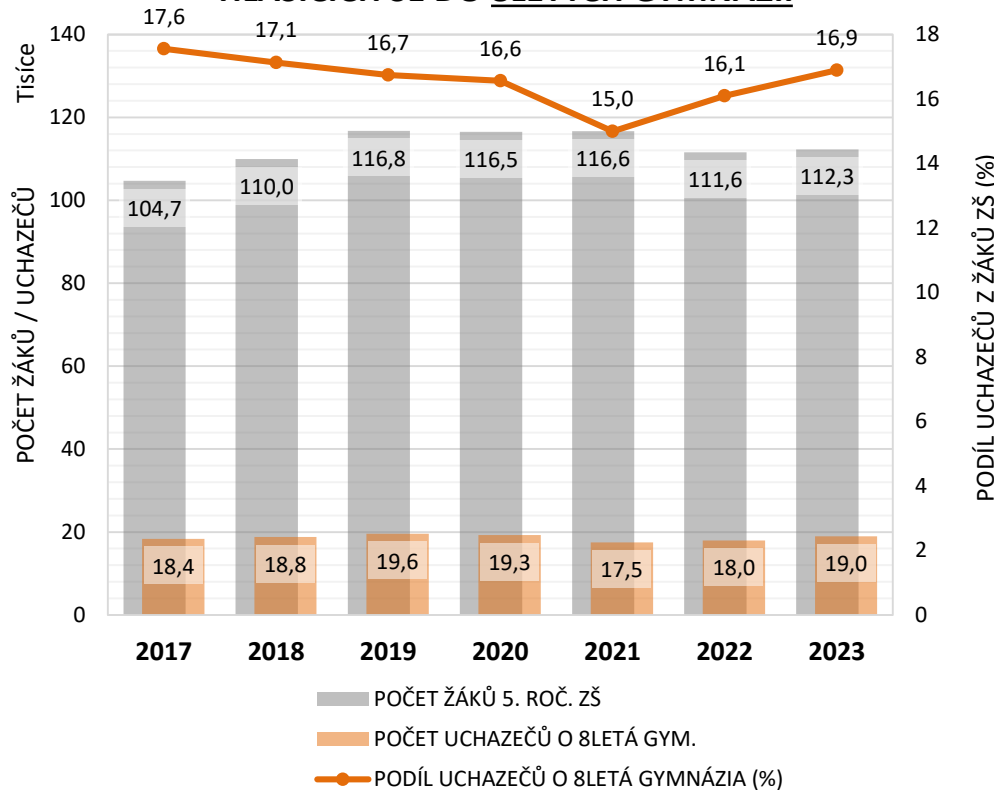
POČET PŘIHLÁŠENÝCH UCHAZEČŮ	CELKEM							CZ		UA**	
	2017	2018	2019	2020	2021*	2022	2023	2022	2023	2022	2023
8LETÁ GYMNÁZIA	18 379	18 838	19 550	19 299	17 493	17 964	18 955	17 946	18 859	18	96
6LETÁ GYMNÁZIA	4 520	5 120	5 603	5 564	5 346	5 772	7 347	5 768	7 310	4	37
4LETÉ OBORY A NÁSTAVBY	63 027	63 303	64 606	69 067	60 991	80 900	89 729	79 634	87 120	1 266	2 609

*Pokles podaných přihlášek v roce 2021 byl způsoben mimořádnými podmínkami v rámci pandemie COVID-19, tedy možností nekonat JPZ v 4letých oborech a oborech nástavbového studia (na základě rozhodnutí ředitele školy).

**uchazeči z Ukrajiny s dočasnou ochranou (podle zákona Lex Ukrajina, konající test z matematiky v ukrajinštině)

UCHAZEČI O 8LETÁ GYMNÁZIA A ŽÁCI 5. ROČ. ZŠ

POČET ŽÁKŮ 5. ROČ. ZŠ, POČET A PODÍL ŽÁKŮ HLÁSÍCÍCH SE DO 8LETÝCH GYMNÁZIÍ



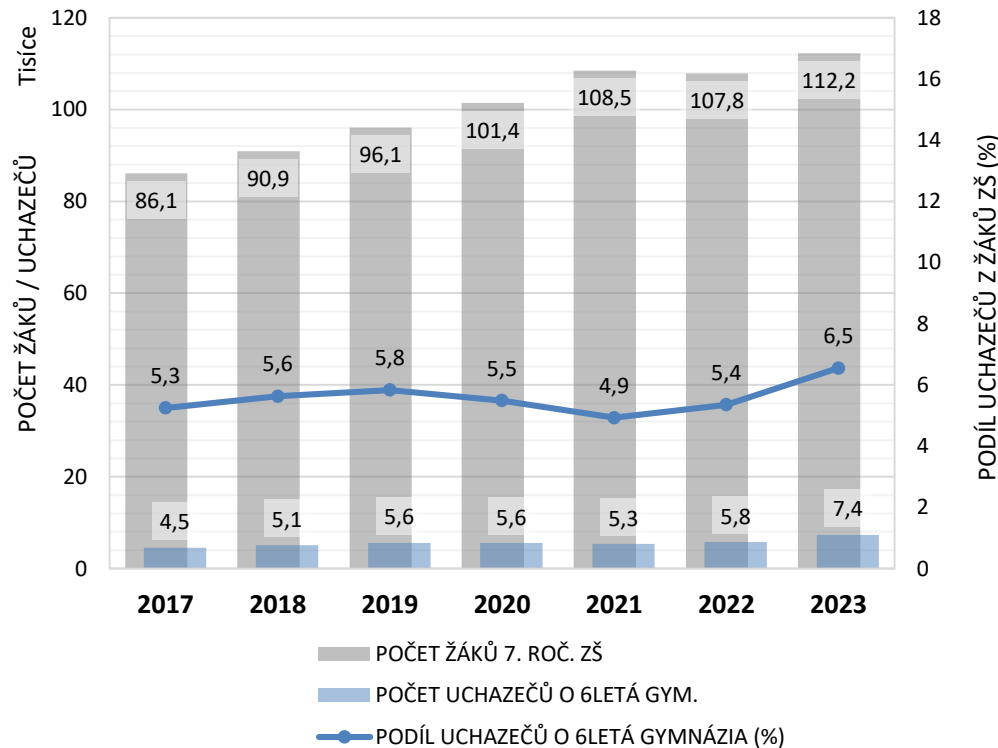
Počet žáků 5. roč. základních škol se meziročně zvýšil o 0,8 tis. (+0,7 %) na **112,3 tis.**

Celkový počet uchazečů o 8letá gymnázia, včetně uchazečů z Ukrajiny činí letos **19 tis.**, bez započítání ukrajinských uchazečů jich je 18,9 tis. Oproti roku 2022 se počet uchazečů celkově zvýšil o 1 tis, resp. 5,7 %.

Podíl uchazečů o 8letá gymnázia na počtu žáků 5. ročníků ZŠ se letos dostal na 16,9 %, což je o 0,8 procentního bodu více než loni.

UCHAZEČI O 6LETÁ GYMNÁZIA A ŽÁCI 7. ROČ. ZŠ

POČET ŽÁKŮ 7. ROČ. ZŠ, POČET A PODÍL ŽÁKŮ HLÁSÍCÍCH SE DO 6LETÝCH GYMNÁZIÍ



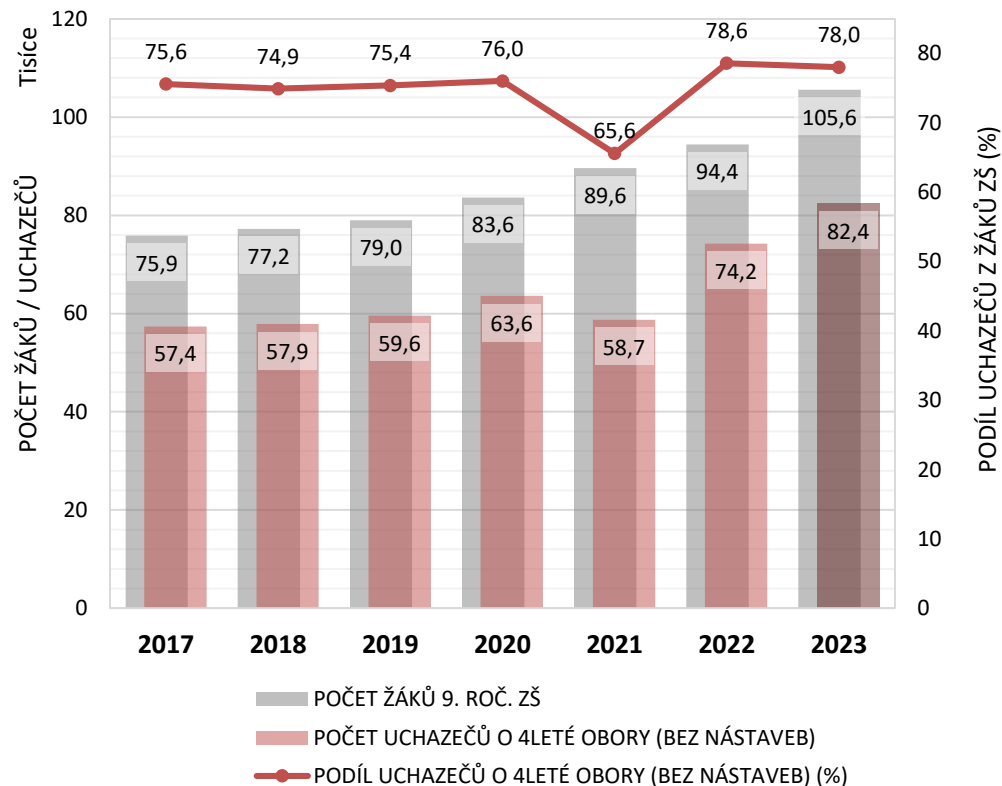
Počet žáků 7. roč. základních škol se meziročně zvýšil o 4,4 tis. (+4,1 %) na **112,2 tis.**

Celkový počet uchazečů o 6letá gymnázia, včetně uchazečů z Ukrajiny (přihlásilo se jich 37) činí letos **7,4 tis.**, což je nejvíce z celého sledovaného období. Oproti roku 2022 se počet uchazečů zvýšil o 1,6 tis, resp. 27,3 %.

Podíl uchazečů o 6letá gymnázia na počtu žáků 7. ročníků ZŠ je letos také na nejvyšší úrovni od roku 2017 - dostal se na hodnotu **6,5 %**, tedy o 1,1 procentního bodu více než loni.

UCHAZEČI O 4LETÉ OBORY (BEZ NÁSTAVEB) A ŽÁCI 9. ROČ. ZŠ

POČET ŽÁKŮ 9. ROČ. ZŠ, POČET A PODÍL ŽÁKŮ HLÁSÍCÍCH SE DO 4LETÝCH OBORŮ (BEZ NÁSTAVEB)



Počet žáků 9. roč. základních škol se letos dostal na hodnotu **105,6 tis.**, meziroční nárůst tak činí 11,2 tis., resp. 11,8 %.

Celkový **počet uchazečů**, kteří podali přihlášku do 4letých oborů (bez nástaveb) včetně uchazečů z Ukrajiny činí letos 82,4 tis. Nárůst oproti roku 2022 je tak 11 % (8,1 tis. uchazečů). Bez započítání uchazečů z Ukrajiny by počet přihlášených byl 79,7 tis., tj. o 9,3 % více než loni.

Podíl uchazečů o 4leté obory (včetně uchazečů z Ukrajiny s dočasnou ochranou) na počtu žáků 9. ročníků je poměrně srovnatelný s rokem 2022 a činí **78 %**.

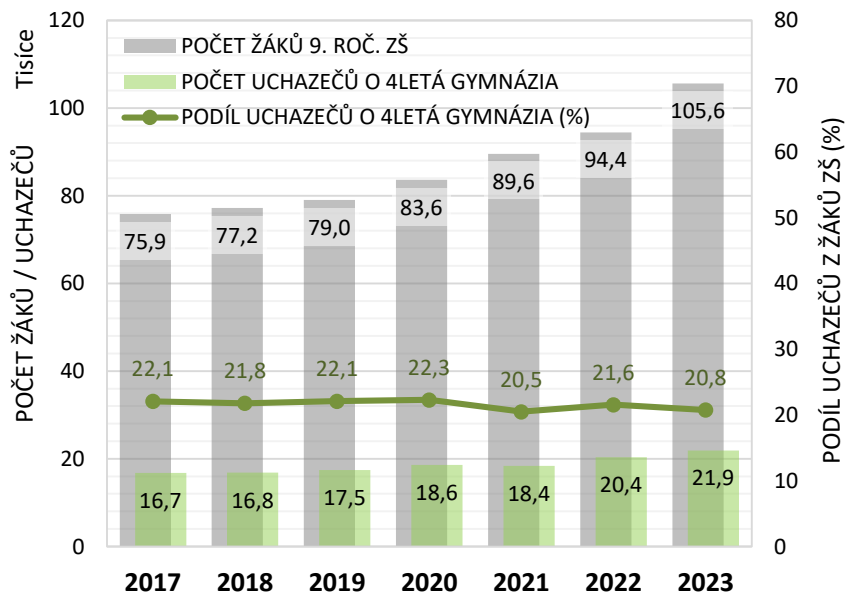
Pozn.: V případě čtyřletých oborů a oborů nástavbového studia zasáhl v roce 2021 do počtu uchazečů faktor dobrovolné účasti škol na JPZ.

UCHAZEČI O 4LETÁ GYMNÁZIA A LYCEA A ŽÁCI 9. ROČ. ZŠ

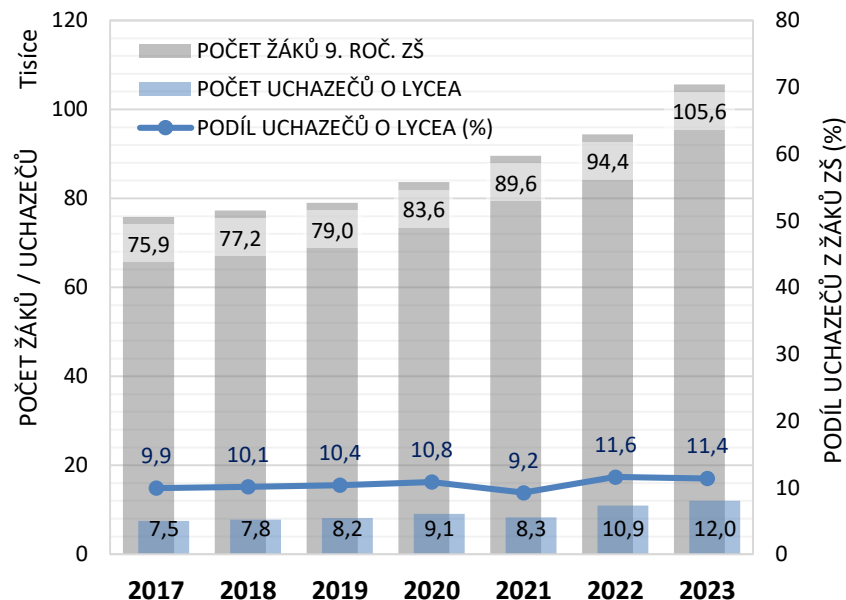
Celkový počet uchazečů, kteří podali přihlášku do **4letých gymnázií meziročně stoupl** o 1,6 tis. (+7,6 %) na **21,9 tis.** Podíl těchto uchazečů na počtu žáků 9. roč. však mírně klesl a činí **20,8 %**, v loňském roce to bylo 21,6 %.

Počet **uchazečů o lycea** je o 1,0 tis. vyšší (+9,7 %) než v minulém roce, celkem se tedy přihlásilo **12,0 tis.** uchazečů. Jejich podíl na počtu žáků 9. ročníků činí **11,4 %**, což je hodnota srovnatelná s rokem předchozím.

POČET ŽÁKŮ 9. ROČ. ZŠ, POČET A PODÍL ŽÁKŮ HLÁSÍCÍCH SE DO 4LETÝCH GYMNÁZIÍ



POČET ŽÁKŮ 9. ROČ. ZŠ, POČET A PODÍL ŽÁKŮ HLÁSÍCÍCH SE DO LYCEÍ

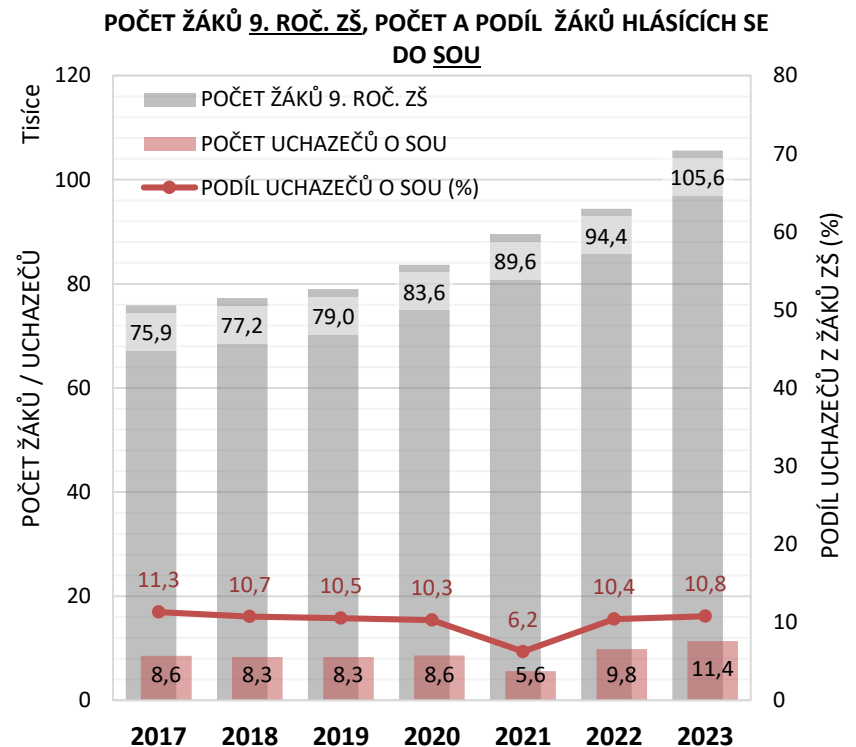
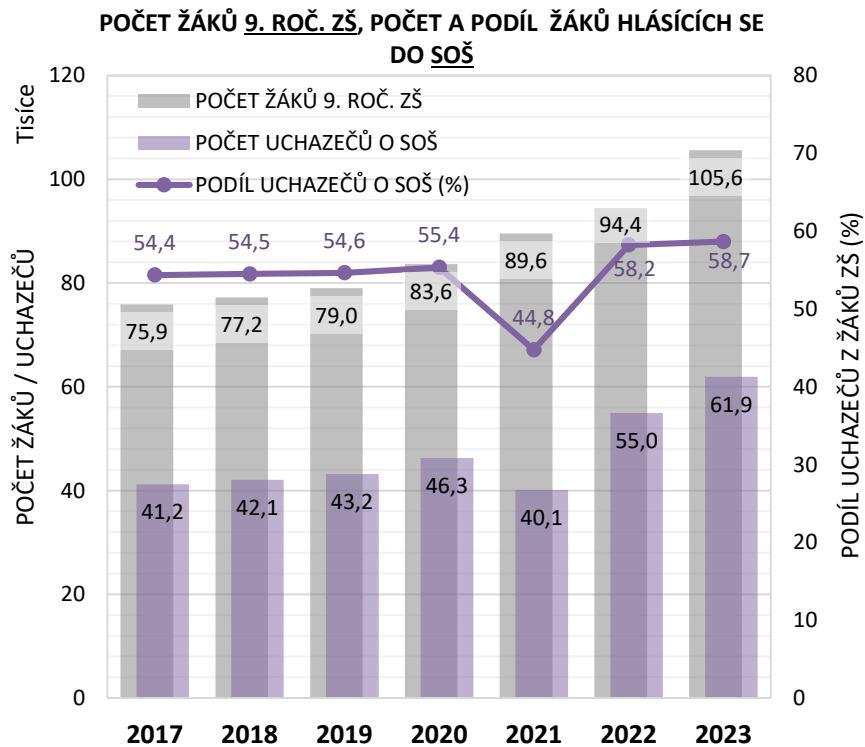


Pozn.: V případě čtyřletých oborů a oborů nástavbového studia zasáhl v roce 2021 do počtu uchazečů faktor dobrovolné účasti škol na JPZ.

UCHAZEČI O SOŠ A SOU A ŽÁCI 9. ROČ. ZŠ

Počet uchazečů o obory **SOŠ** stoupl meziročně velmi výrazně - o necelých 7 tis. (+12,7 %) na **61,9 tis.** Jejich podíl na počtu žáků 9. roč. letos činí **57,8 %**, v loňském roce to bylo jen o 0,5 p. b. méně.

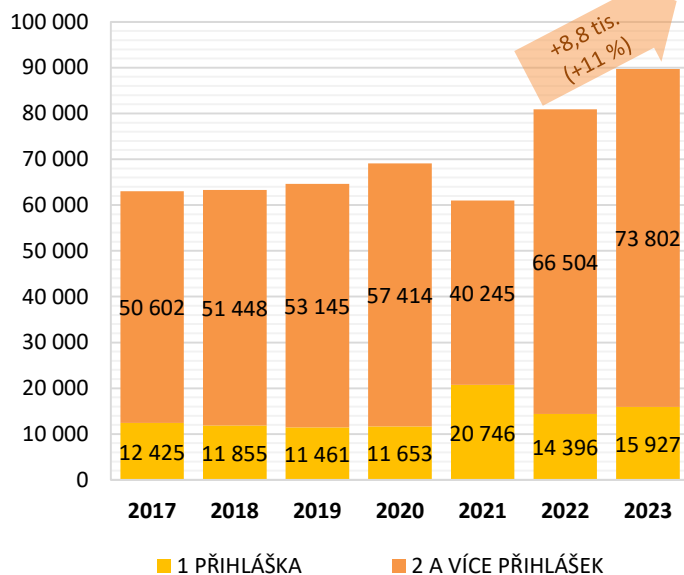
Počet uchazečů o **SOU** stoupl oproti loňsku o 1,5 tis. (+15,6 %), celkem se jich tak přihlásilo **11,4 tis.** Jejich podíl na počtu žáků 9. ročníků je nepatrně vyšší než v roce 2022 a činí 10,8 %.



Pozn.: V případě čtyřletých oborů a oborů nástavbového studia zasáhl v roce 2021 do počtu uchazečů faktor dobrovolné účasti škol na JPZ.

4LETÉ OBORY PŘIHLÁŠKY

POČET UCHAZEČŮ O 4LETÉ OBORY PODLE POČTU PODANÝCH PŘIHLÁŠEK



Do **4letých oborů** se k jednotné přijímací zkoušce v roce 2023 přihlásilo celkem **89 729 uchazečů**. Při započítání uchazečů podávajících přihlášky na základě Lex Ukrajina v letech 2022 a 2023 činí meziroční rozdíl v počtu přihlášených 8,8 tis. (+11 %). Bez účasti uchazečů z Ukrajiny, by počet přihlášených v roce 2023 činil 87 120 a oproti loňskému roku by tak počet zájemců o 4leté studium byl o 7,5 tis. vyšší (+9 %)

Alespoň jednu přihlášku na 4leté gymnázium se sportovní přípravou podalo 1 255 uchazečů.

Možnost podat až 4 přihlášky na maturitní obory (2 přihlášky na gymnázium se sportovní přípravou a 2 na obory bez talentové zkoušky) využilo letos 97 žáků.

Celkem 73 802 uchazečů (tj. 82 %) podalo přihlášky minimálně na dvě školy/obory s maturitní zkouškou. Pouze jednu přihlášku podalo letos 15 927 uchazečů (tj. 18 %).

Uchazečů, kteří se letos přihlásili do oborů konajících jednotnou přijímací zkoušku podle zákona Lex Ukrajina se přihlásilo 2 609, což je více než dvojnásobek oproti loňskému roku.

	STANDARDNÍ OBOR SŠ ▼	CELKEM							CZ							UA***	
		2017	2018	2019	2020	2021*	2022	2023	2017	2018	2019	2020	2021	2022	2023	2022	2023
CELKEM		63 027	63 303	64 606	69 067	60 991	80 900	89 729	63 027	63 303	64 606	69 067	60 991	79 634	87 120	1 266	2 609
BEZ GSP**	1 PŘIHLÁŠKA	12 368	11 807	11 415	11 623	20 636	14 364	15 890	12 368	11 807	11 415	11 623	20 636	13 907	15 181	457	709
	2 PŘIHLÁŠKY	49 997	50 805	52 424	56 498	39 425	65 557	72 584	49 997	50 805	52 424	56 498	39 425	64 748	70 694	809	1 890
1 PŘIHLÁŠKA DO GSP	-	57	48	46	30	110	32	37	57	48	46	30	110	32	34	0	3
	1 PŘIHLÁŠKA	166	167	157	135	232	108	108	166	167	157	135	232	108	107	0	1
	2 PŘIHLÁŠKY	398	438	527	733	519	767	992	398	438	527	733	519	767	988	0	4
2 PŘIHLÁŠKY DO GSP	-	13	10	13	7	13	7	5	13	10	13	7	13	7	4	0	1
	1 PŘIHLÁŠKA.	3	5	3	2	14	5	16	3	5	3	2	14	5	15	0	1
	2 PŘIHLÁŠKY	25	23	21	39	42	60	97	25	23	21	39	42	60	97	0	0

Pozn.: Na gymnázia se sportovní přípravou mohou uchazeči podat dvě přihlášky nad rámec standardních dvou přihlášek na obor SŠ ukončený maturitní zkouškou.

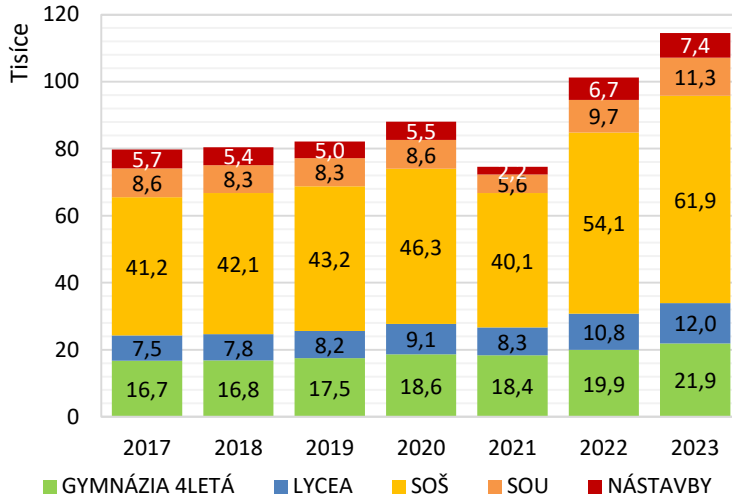
*Pokles podaných přihlášek v roce 2021 byl způsoben mimořádnými podmínkami v rámci pandemie COVID-19, tedy možností nekonat JPZ v 4letých oborech a oborech nástavbového studia (na základě rozhodnutí ředitele školy).

**gymnázium se sportovní přípravou

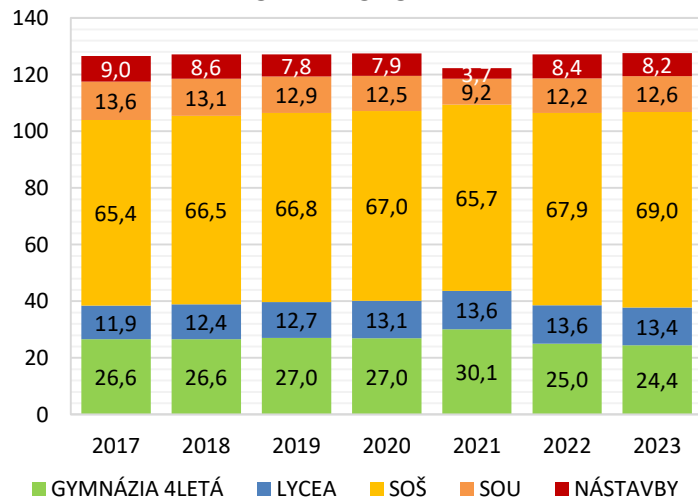
***uchazeči z Ukrajiny s dočasnou ochranou (přihlášení podle zákona Lex Ukrajina; konající test z matematiky v ukrajinštině)

4LETÉ OBORY – STRUKTURA PŘIHLÁŠENÝCH PODLE TYPU ŠKOLY

JPZ – ABSOLUTNÍ POČET PŘIHLÁŠENÝCH
UCHAZEČŮ O 4LETÉ OBORY



JPZ – STRUKTURA (%) PŘIHLÁŠENÝCH UCHAZEČŮ
O 4LETÉ OBORY



Počet uchazečů o **4letá gymnázia** stoupl oproti loňsku o 2 tis. (+10 %) na **21,9 tis.** Relativní zastoupení zájemců o 4letá gymnázia však mírně kleslo na podíl **24,4 %**.

Do **lyceí** podalo alespoň jednu z přihlášek **12,0 tis.** (13,4 %) uchazečů. Meziročně stoupl absolutní počet těchto zájemců o 1,2 tis (+ 11 %). Relativní podíl žáků s přihláškou do oboru lyceum se meziročně téměř nezměnil.

Výrazně vzrostl oproti roku 2022 absolutní počet přihlášených do oborů **SOŠ** – o 7,8 tis. (+14,5 %) na 61,9 tis. Relativní zastoupení těchto uchazečů činí 69 %, což je nejvíce od roku 2017, meziročně se tak zvýšilo o 1,1 p. b.

Počet uchazečů o obory **SOU** stoupl oproti loňsku o 1,6 tis. (+17 %) na **11,3 tis.** V relativním vyjádření zaujímají tito uchazeči 12,6 %, což je nepatrně více než v roce předchozím.

Do **nástavbových oborů** se přihlásilo celkem **7,4 tis.** uchazečů, tj. o 0,7 tis. (+11 %) více než loni. Jejich relativní podíl činí 8,2 % všech uchazečů o 4leté obory, což je srovnatelné s rokem 2022.

POČET PŘIHLÁŠENÝCH	2017	2018	2019	2020	2021*	2022	2023**
4LETÉ OBORY	63 026	63 303	64 606	69 067	60 991	79 634	89 729
GYMNÁZIA 4LETÁ	16 743	16 824	17 453	18 633	18 356	19 945	21 899
LYCEA	7 528	7 822	8 182	9 065	8 277	10 808	11 996
SOŠ	41 236	42 096	43 181	46 297	40 098	54 072	61 915
SOU	8 583	8 295	8 322	8 613	5 593	9 717	11 341
NÁSTAVBY	5 668	5 415	5 023	5 470	2 243	6 679	7 377

Pozn.: Příslušnost žáka k oborové skupině, do které se hlásí, je určena jak jeho první, tak druhou volbou oboru SŠ. Např. pokud se žák hlásí na gymnázium a zároveň na SOŠ, jeho výsledek figuruje v obou oborových skupinách. Pokud se hlásí na 2 gymnázia, jeho výsledek je zahrnut pouze jednou. Součty procent v grafu za jednotlivé roky nabývají hodnot vyšších než 100 % právě z důvodu zohlednění možnosti podat více než jednu přihlášku na SŠ.

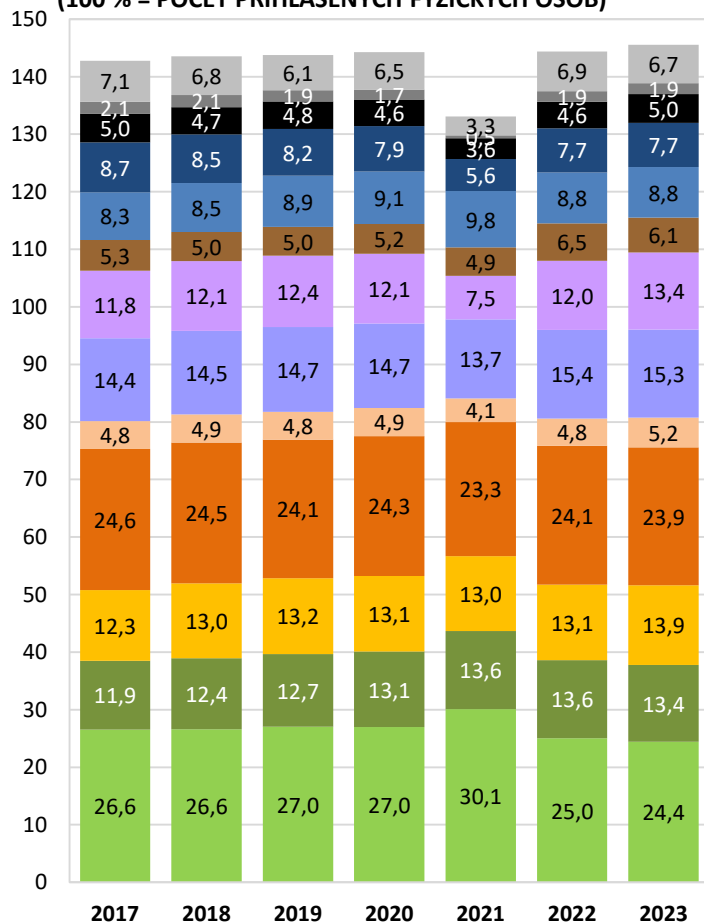
*V případě čtyřletých oborů a oborů nástavbového studia zasáhl v roce 2021 do počtu podaných přihlášek a struktury uchazečů faktor dobrovolné účasti škol na JPZ.

**Včetně uchazečů z Ukrajiny s dočasnou ochranou (podle zákona Lex Ukrajina, konající test z matematiky v ukrajinštině)

4LETÉ OBORY – STRUKTURA PŘIHLÁŠENÝCH PODLE OBOROVÝCH SKUPIN

JPZ - STRUKTURA PŘIHLÁŠENÝCH UCHAZEČŮ O 4LETÉ OBORY
PODLE OBOROVÝCH SKUPIN (%)

(100 % = POČET PŘIHLÁŠENÝCH FYZICKÝCH OSOB)



	2017	2018	2019	2020	2021*	2022	2023**
4LETÉ OBORY CELKEM	63 026	63 303	64 606	69 067	60 991	79 634	89 729
GYMNÁZIA 4LETÁ	16 743	16 824	17 453	18 633	18 356	19 945	21 899
LYCEA	7 528	7 822	8 182	9 065	8 277	10 808	11 996
SOŠ EKONOMICKÉ	7 727	8 236	8 511	9 051	7 938	10 423	12 431
SOŠ TECHNICKÉ	15 477	15 485	15 559	16 810	14 217	19 221	21 480
SOŠ TECHNOLOGICKÉ	3 023	3 112	3 113	3 386	2 517	3 792	4 634
SOŠ PEDAG. A HUMANITNÍ	7 415	7 672	8 002	8 340	4 594	9 590	12 038
SOŠ HOTELOVÉ A PODNIKAT.	9 081	9 190	9 519	10 136	8 367	12 239	13 718
SOŠ ZEMĚDĚLSKÉ	3 340	3 187	3 250	3 582	3 014	5 187	5 435
SOŠ ZDRAVOTNICKÉ	5 223	5 404	5 727	6 300	5 971	7 041	7 904
SOU TECHNICKÁ	5 492	5 354	5 275	5 460	3 389	6 102	6 868
SOU OSTATNÍ	3 144	2 988	3 092	3 202	2 226	3 667	4 525
NÁSTAVBY TECHNICKÉ	1 299	1 312	1 258	1 193	306	1 474	1 690
NÁSTAVBY OSTATNÍ	4 491	4 285	3 946	4 462	1 998	5 478	5 979

Pozn.: Příslušnost žáka k oborové skupině, do které se hlásí, je určena jak jeho první, tak druhou volbou oboru SŠ. Např. pokud se žák hlásí na gymnázium a zároveň na SOŠ, jeho výsledek figuruje v obou oborových skupinách. Pokud se hlásí na 2 gymnázia, jeho výsledek je zahrnut pouze jednou. Součty procent v grafu za jednotlivé roky nabývají hodnot vyšších než 100 % právě z důvodu zohlednění možnosti podat více než jednu přihlášku na SŠ.

*V případě čtyřletých oborů a oborů nástavbového studia zasáhl v roce 2021 do počtu podaných přihlášek a struktury uchazečů faktor dobrovolné účasti škol na JPZ.

**Včetně uchazečů z Ukrajiny s dočasnou ochranou (podle zákona Lex Ukrajina, konající test z matematiky v ukrajinštině)

4LETÉ OBORY – POČET PŘIHLÁŠENÝCH UCHAZEČŮ PODLE OBOROVÝCH SKUPIN

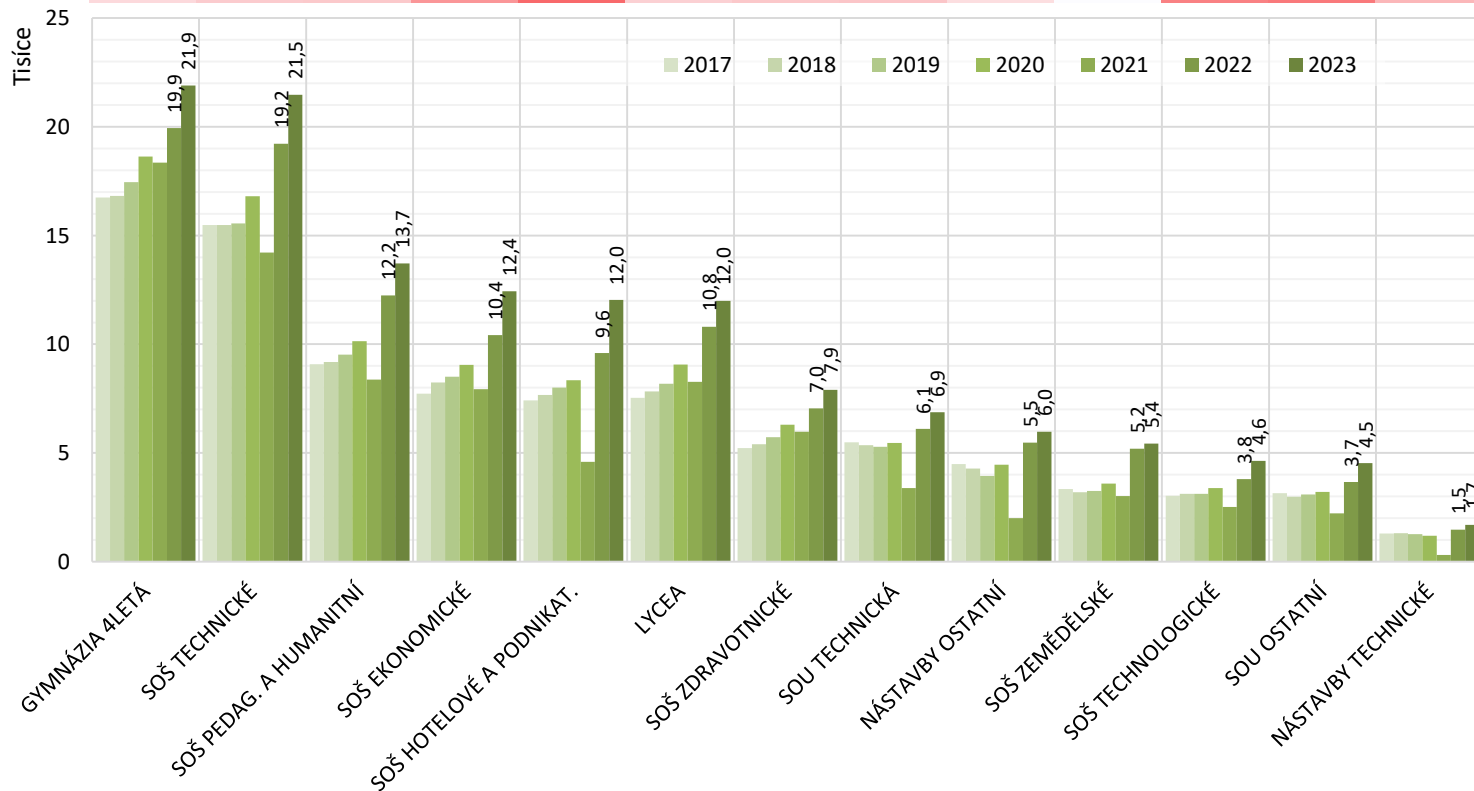
Největší nárůst absolutního počtu uchazečů je patrný ve skupině hotelových a podnikatelských SOŠ, kde stoupl o více než čtvrtinu, SOŠ technologických (+22 %) a ekonomických (+19 %). Nadprůměrně stoupl také počet uchazečů o netechnické obory SOU (+23 %).

Do technických oborů SOŠ se přihlásilo o 12 % (+2,3 tis.) uchazečů více než loni a do 4letých gymnázií o 10 % (+2,0 tis.) více.

Nejméně se meziročně změnil počet zájemců o zemědělské obory (+5 %).

rozdíl 2023/2022

absolutní počet	+1 954	+2 259	+1 479	+2 008	+2 448	+1 188	+863	+766	+501	+248	+842	+858	+216
%	+9,8%	+11,8%	+12,1%	+19,3%	+25,5%	+11,0%	+12,3%	+12,6%	+9,1%	+4,8%	+22,2%	+23,4%	+14,7%



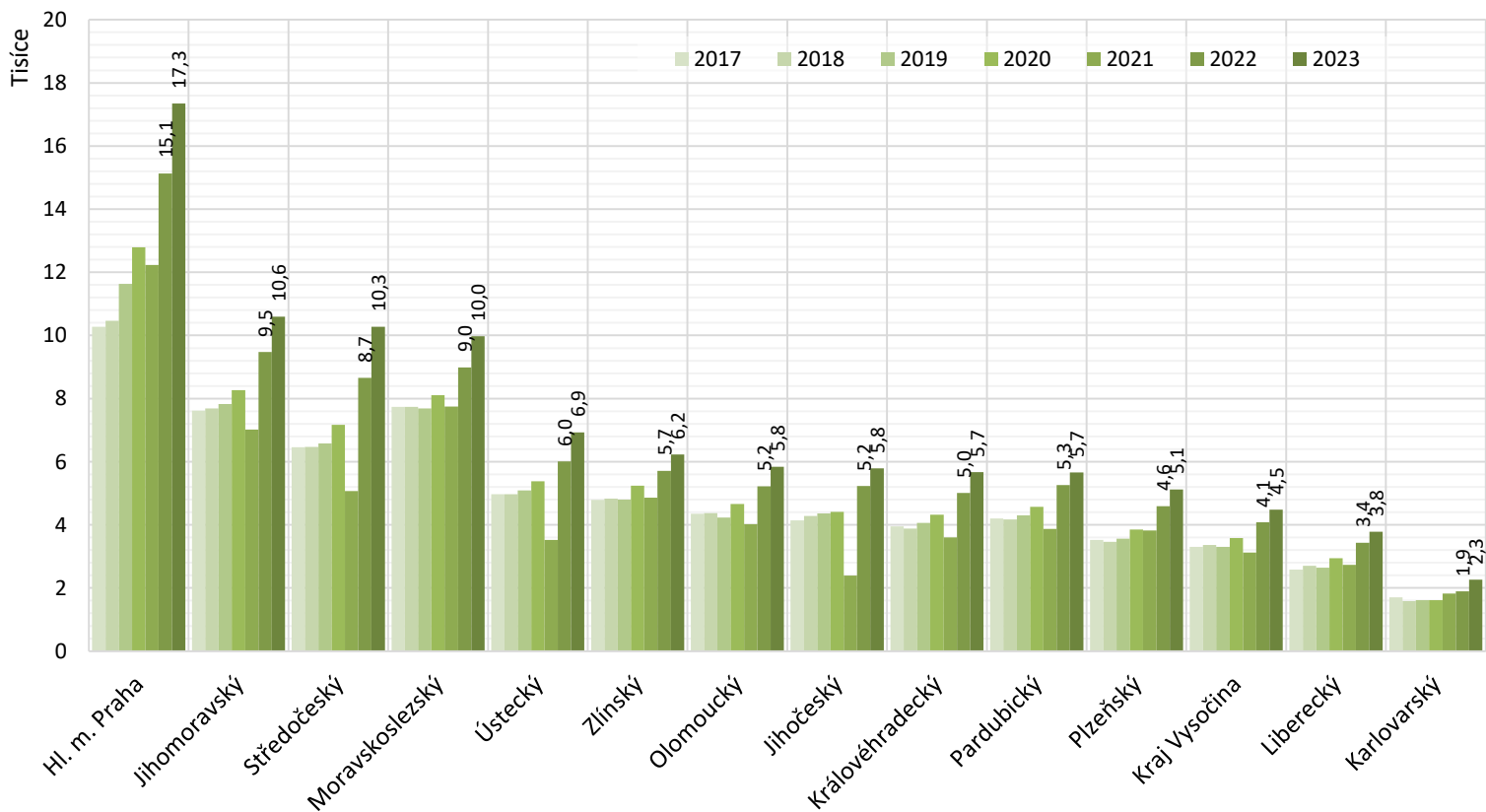
4LETÉ OBORY – POČET PŘIHLÁŠENÝCH UCHAZEČŮ PODLE KRAJE CÍLOVÉ ŠKOLY

Nárůst počtu uchazečů o 4leté obory se týká bez výjimky všech regionů. Na republikové úrovni vzrostl počet uchazečů o 13 %. Vyšší než průměrný meziroční nárůst lze pozorovat v Karlovarském a Středočeském kraji (oproti roku 2022 +19 %). Nadprůměrně se zvýšil počet zájemců o maturitní obory také v Ústeckém kraji a v Praze (+15 %).

Nejmenší meziroční nárůst zaznamenaly Pardubický (+8 %) a Zlínský kraj (+9 %).

rozdíl 2023/2022

absolutní počet	+2 210	+1 115	+1 621	+986	+918	+521	+623	+559	+660	+398	+535	+405	+348	+364
%	+14,6%	+11,8%	+18,7%	+11,0%	+15,3%	+9,1%	+11,9%	+10,7%	+13,2%	+7,6%	+11,7%	+9,9%	+10,1%	+19,2%



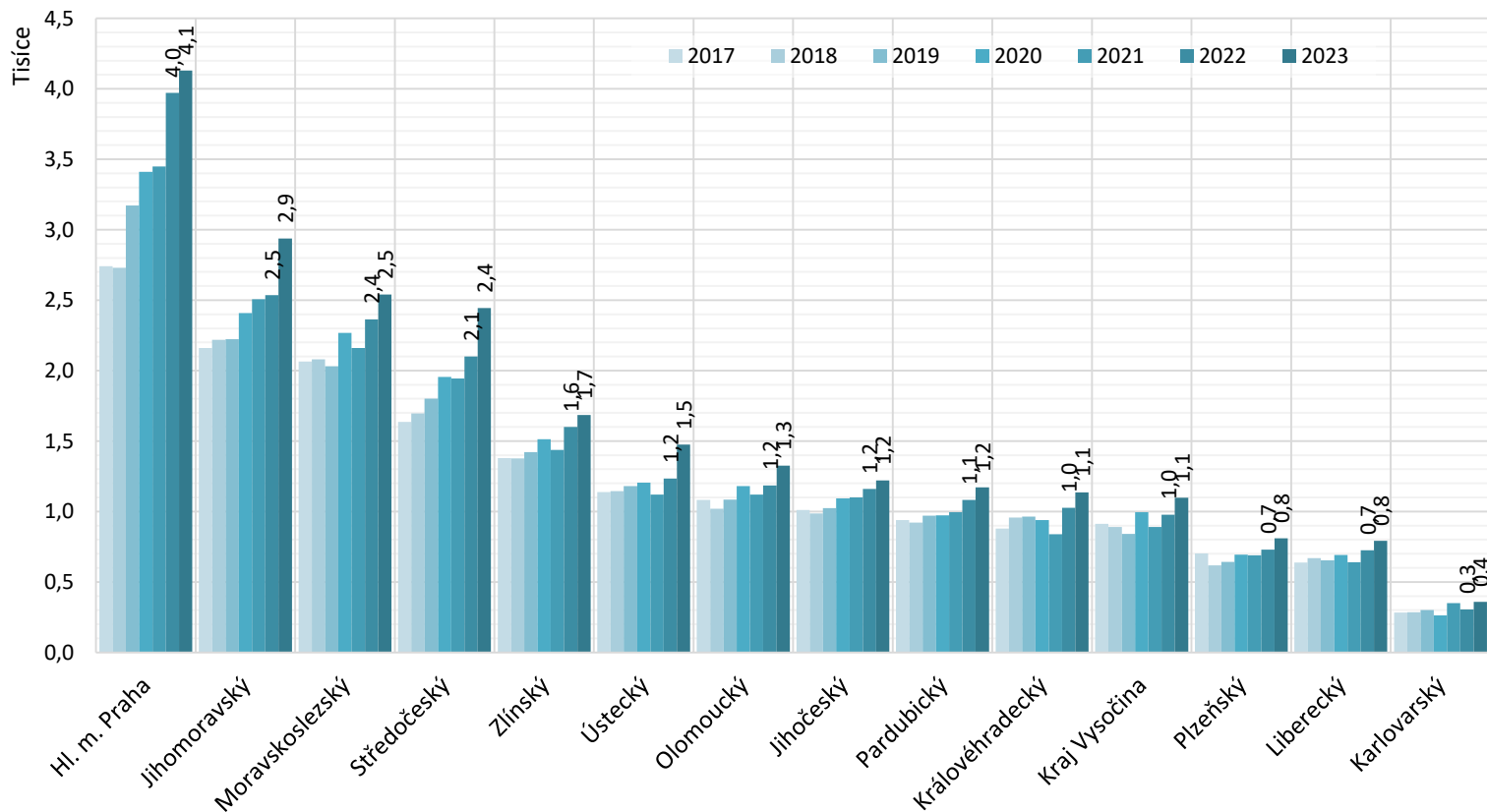
4LETÁ GYMNÁZIA – POČET PŘIHLÁŠENÝCH UCHAZEČŮ PODLE KRAJE CÍLOVÉ ŠKOLY

Do čtyřletých gymnázií se hlásí letos ve všech regionech vyšší počet uchazečů než v roce předchozím. Na republikové úrovni vzrostl počet uchazečů o 4letá gymnázia o 10 % (+1954 uchazečů). Nadprůměrný meziroční nárůst je patrný v Ústeckém (+20 %), Středočeském (+16 %), Jihomoravském (+16 %) a Karlovarském kraji (+17 %).

Naopak nejmenší meziroční nárůst nastal u 4letých gymnázií v Praze (+4 %), Jihočeském a Zlínském kraji (+5 %).

rozdíl 2023/2022

absolutní počet	+159	+403	+177	+343	+86	+241	+142	+59	+91	+109	+119	+80	+66	+53
%	+4,0%	+15,9%	+7,5%	+16,3%	+5,4%	+19,5%	+12,0%	+5,1%	+8,4%	+10,6%	+12,2%	+11,0%	+9,1%	+17,4%



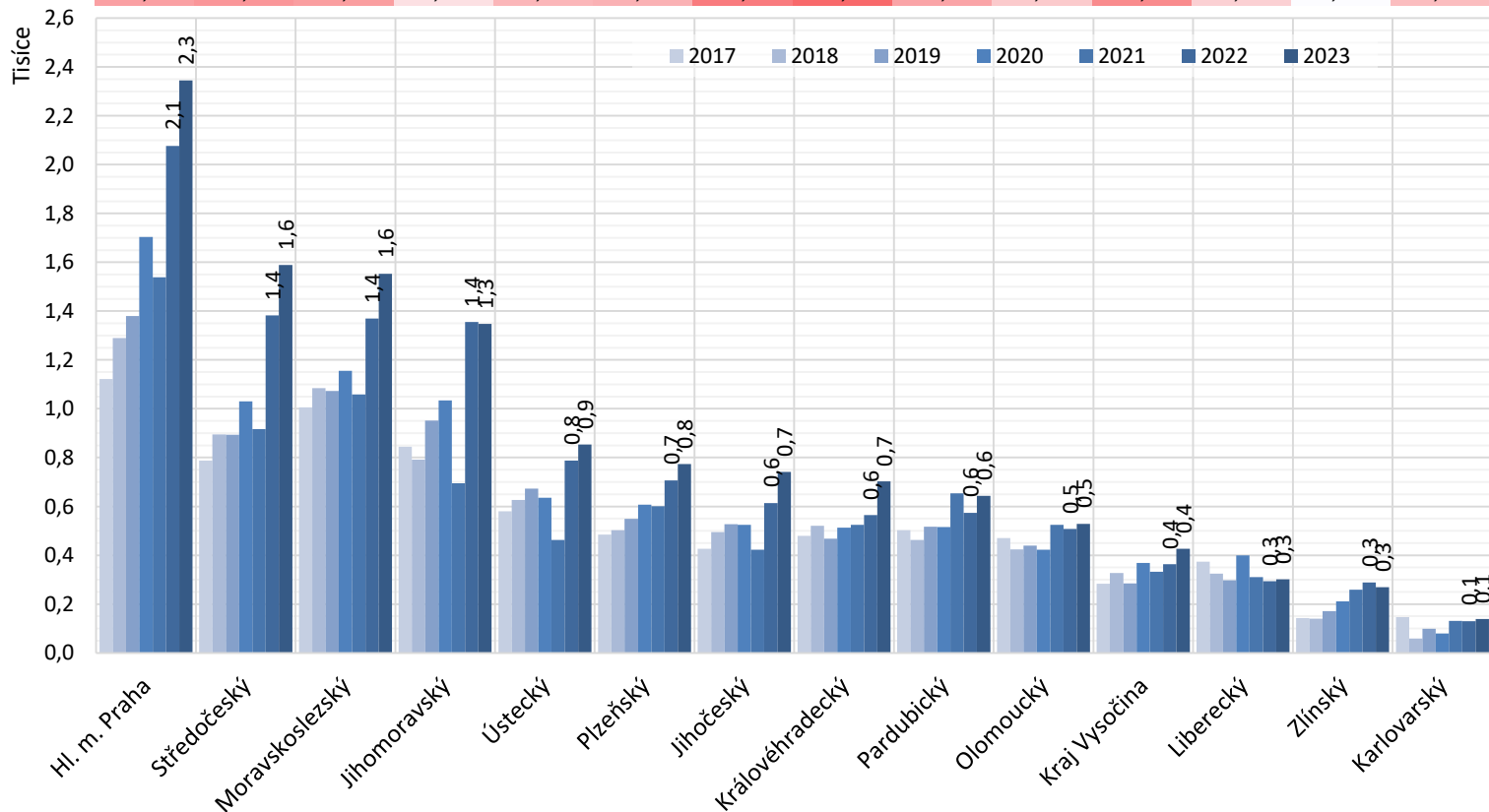
LYCEA – POČET PŘIHLÁŠENÝCH UCHAZEČŮ PODLE KRAJE CÍLOVÉ ŠKOLY

Počet uchazečů o lycea celorepublikově vzrostl o 11 % (o +1 188 uchazečů), nárůst se však netýká všech krajů. Nadprůměrně se zvýšil jejich počet v kraji Královéhradeckém (+25 %), Jihočeském (+21 %) a v kraji Vysočina (+17 %).

Mírný pokles či srovnatelné hodnoty s rokem 2022 lze pozorovat v kraji Zlínském (-7 %), Jihomoravském (-1 %), Libereckém (+3 %) či Karlovarském (+7 %).

rozdíl 2023/2022

absolutní počet	+268	+207	+183	-8	+65	+66	+127	+138	+69	+21	+63	+8	-19	+9
%	+12,9%	+15,0%	+13,4%	-0,6%	+8,2%	+9,3%	+20,7%	+24,5%	+12,0%	+4,1%	+17,4%	+2,7%	-6,6%	+6,9%



OBORY SOŠ – POČET PŘIHLÁŠENÝCH UCHAZEČŮ PODLE KRAJE CÍLOVÉ ŠKOLY

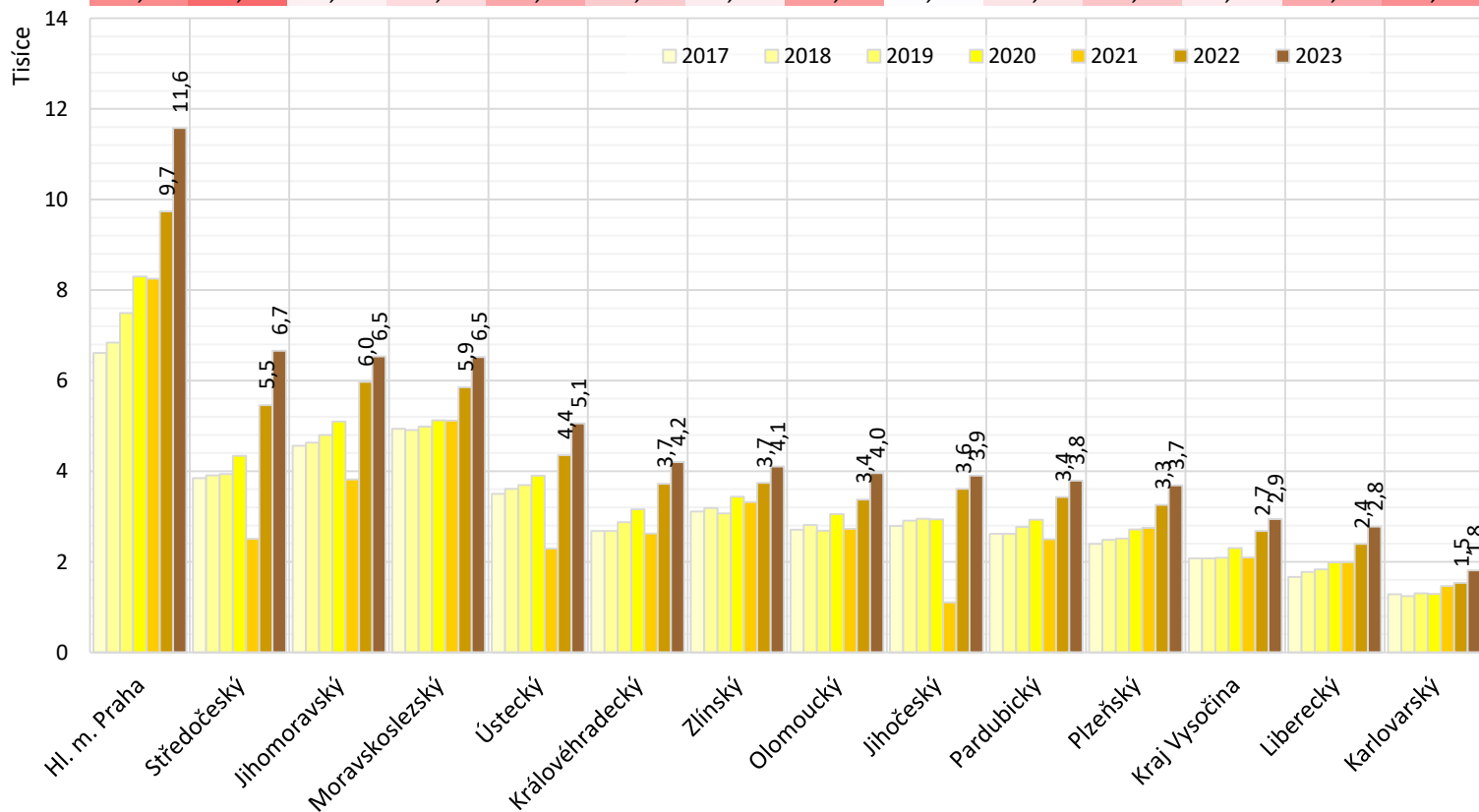
Nárůst počtu uchazečů o obory středních odborných škol se opět týká všech regionů a na republikové úrovni vzrostl jejich počet vůbec nejméně ze všech typů studia – o 15 %.

Nejvíce se to projevilo ve Středočeském kraji (+22 %), v Praze (+19 %) a kraji Karlovarském (+19 %). Nadprůměrně se zvýšil počet uchazečů také v Olomouckém (+17 %), Ústeckém (+16 %) a Libereckém kraji (+16 %).

Nejmenší meziroční nárůst zaznamenaly Jihočeský (+8 %), Jihomoravský (+9 %), Zlínský kraj (+10 %) a kraj Vysočina (+10 %).

rozdíl 2023/2022

absolutní počet	+1 837	+1 200	+561	+667	+704	+479	+364	+583	+295	+363	+435	+266	+385	+283
%	+18,9%	+22,0%	+9,4%	+11,4%	+16,2%	+12,9%	+9,7%	+17,3%	+8,2%	+10,6%	+13,4%	+9,9%	+16,1%	+18,5%



OBORY SOU – POČET PŘIHLÁŠENÝCH UCHAZEČŮ PODLE KRAJE CÍLOVÉ ŠKOLY

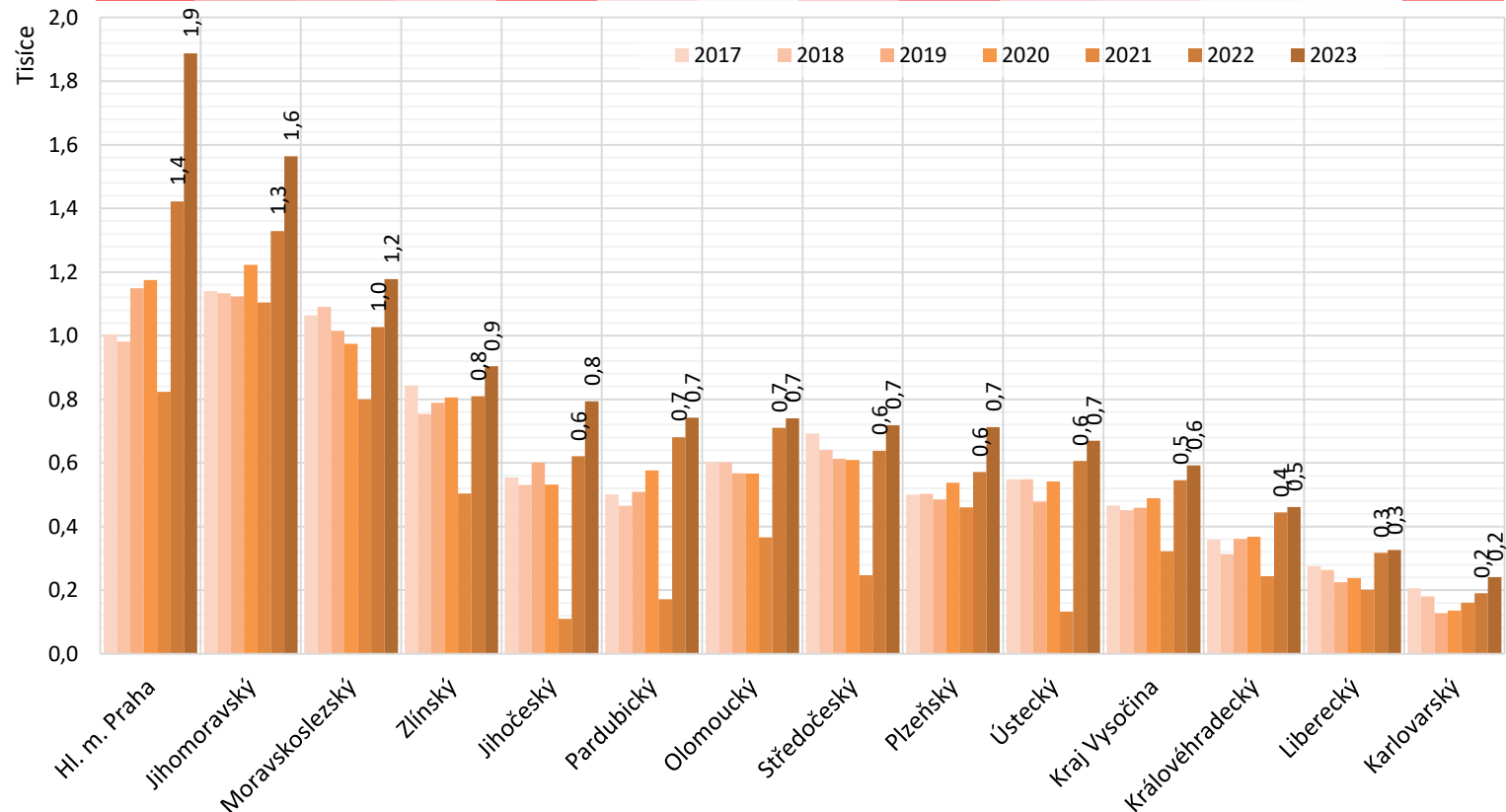
Počet uchazečů o obory SOU vzrostl bez výjimky ve všech krajích. Na celorepublikové úrovni činí nárůst počtu uchazečů 17 % (+1 624 žáků). Nejvyšší meziroční nárůst je Praze, kde zájem stoupl téměř o třetinu, dále pak v Jihočeském (+28 %), Karlovarském (+27 %) a Plzeňském kraji (+25 %).

Nejmenší meziroční nárůst zájmu o tento typ studia zaznamenaly Liberecký (+3 %), Královéhradecký (+4 %) a Olomoucký kraj (+4 %).

rozdíl 2023/2022

absolutní počet

Kraj	Hl. m. Praha	Jihomoravský	Moravskoslezský	Zlínský	Jihočeský	Pardubický	Olomoucký	Středočeský	Plzeňský	Ústecký	Kraj Vysočina	Královéhradecký	Liberecký	Karlovarský
absolutní počet	+465	+235	+151	+94	+173	+61	+30	+80	+141	+64	+46	+17	+9	+51
%	+32,7%	+17,7%	+14,7%	+11,6%	+27,9%	+9,0%	+4,2%	+12,5%	+24,7%	+10,6%	+8,4%	+3,8%	+2,8%	+26,8%



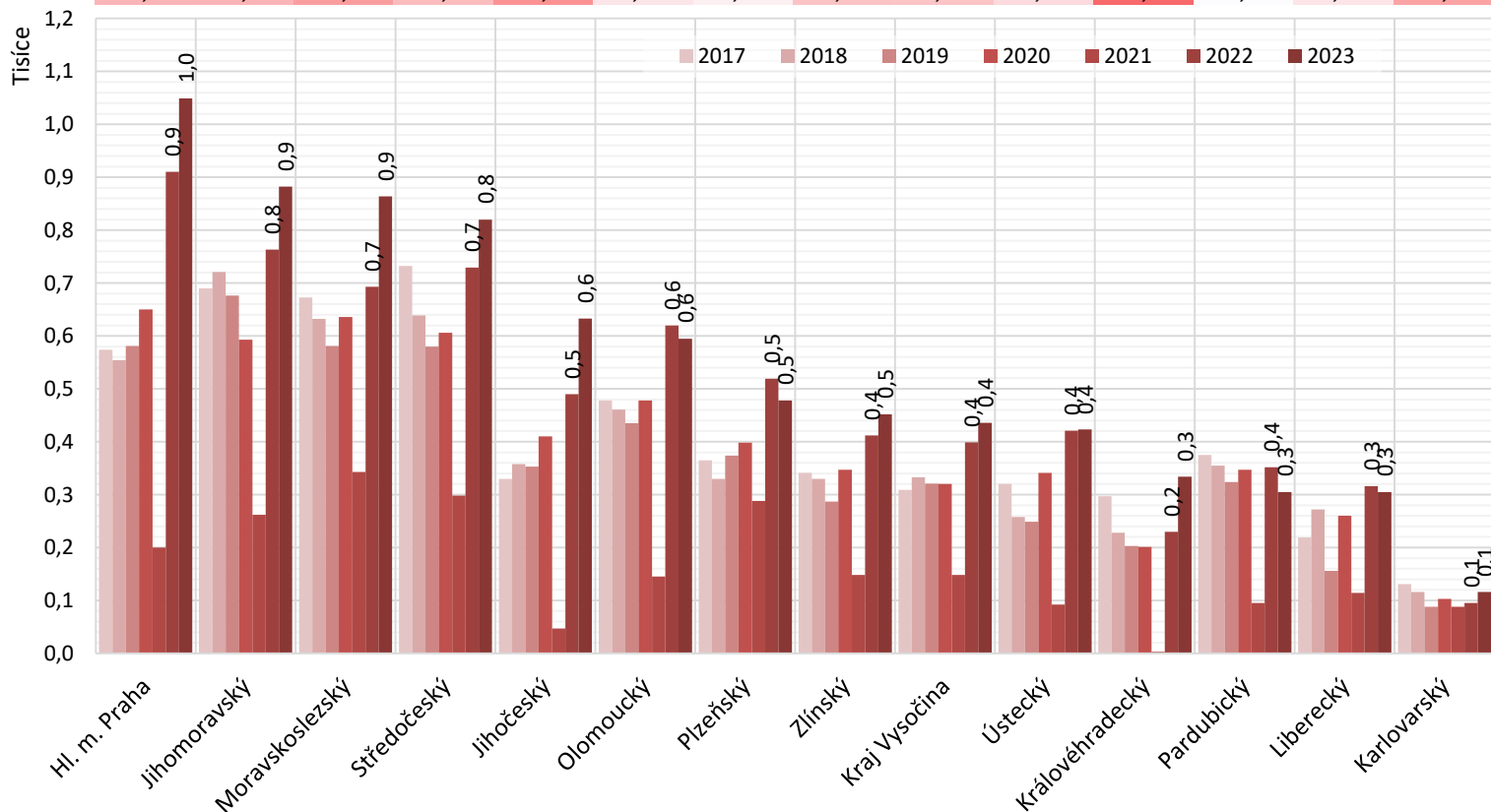
OBORY SOU – POČET PŘIHLÁŠENÝCH UCHAZEČŮ PODLE KRAJE CÍLOVÉ ŠKOLY

Také v nástavbovém studiu došlo meziročně k nárůstu počtu uchazečů, netýká se to však plošně všech regionů. Celorepublikově stoupl zájem o nástavbové obory o 11 % (+698 uchazečů). Vyšší než průměrný meziroční nárůst je patrný v Královéhradeckém, Jihočeském, Moravskoslezském a Karlovarském kraji. Nadprůměrně se zvýšil počet zájemců o maturitní obory také v Praze a kraji Jihomoravském.

Pokles zájmu o nástavby oproti roku 2022 se naopak ukazuje v kraji Pardubickém, Plzeňském, Olomouckém a Libereckém.

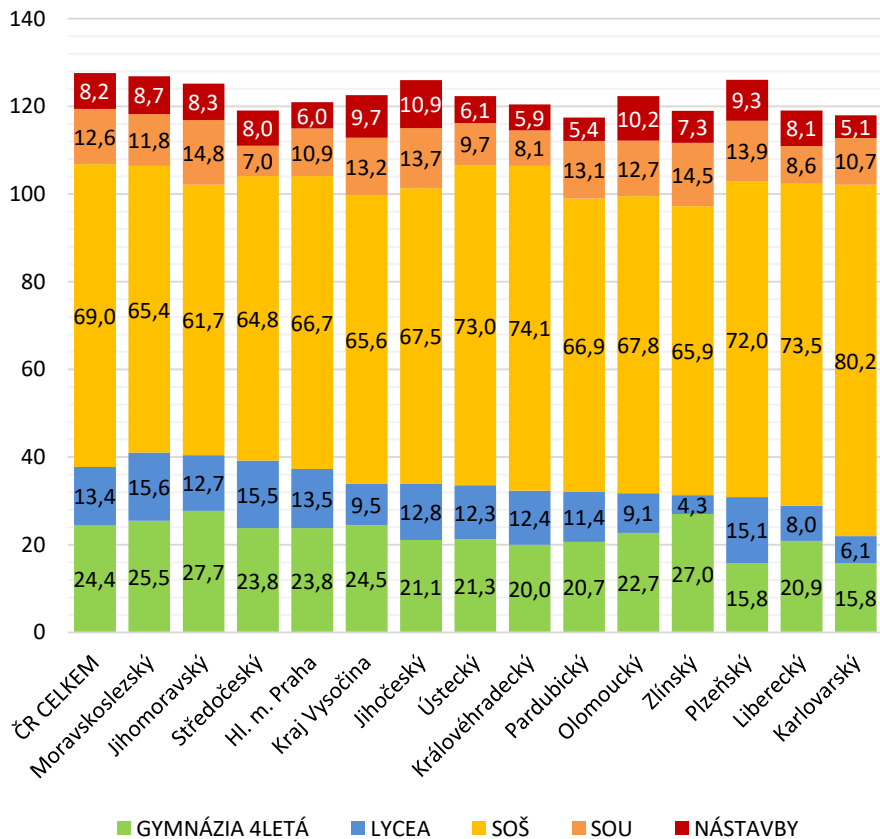
rozdíl 2023/2022

absolutní počet	+139	+119	+171	+91	+143	-25	-41	+40	+37	+2	+104	-47	-11	+21
%	+15,3%	+15,6%	+24,7%	+12,5%	+29,2%	-4,0%	-7,9%	+9,7%	+9,3%	+0,5%	+45,2%	-13,4%	-3,5%	+22,1%



JPZ 2023 – 4LETÉ OBORY – PODÍL UCHAZEČŮ PODLE KRAJE CÍLOVÉ ŠKOLY A TYPU ŠKOLY

JPZ 2023 – STRUKTURA PŘIHLÁŠENÝCH PODLE TYPU ŠKOLY
V KRAJÍCH
(v % z počtu přihlášených fyzických osob do 4letých oborů)



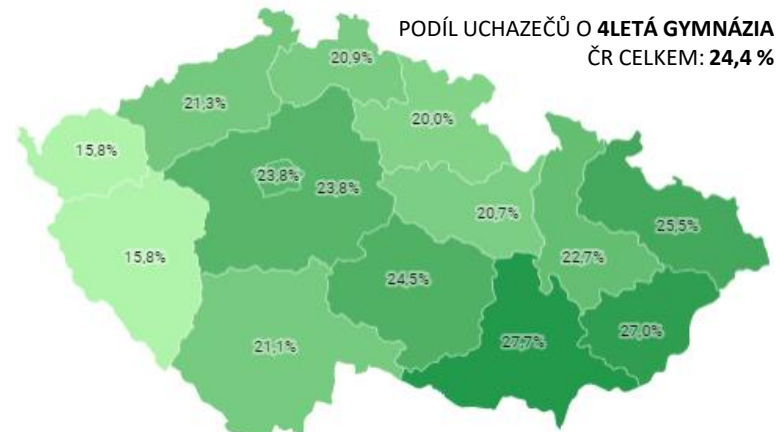
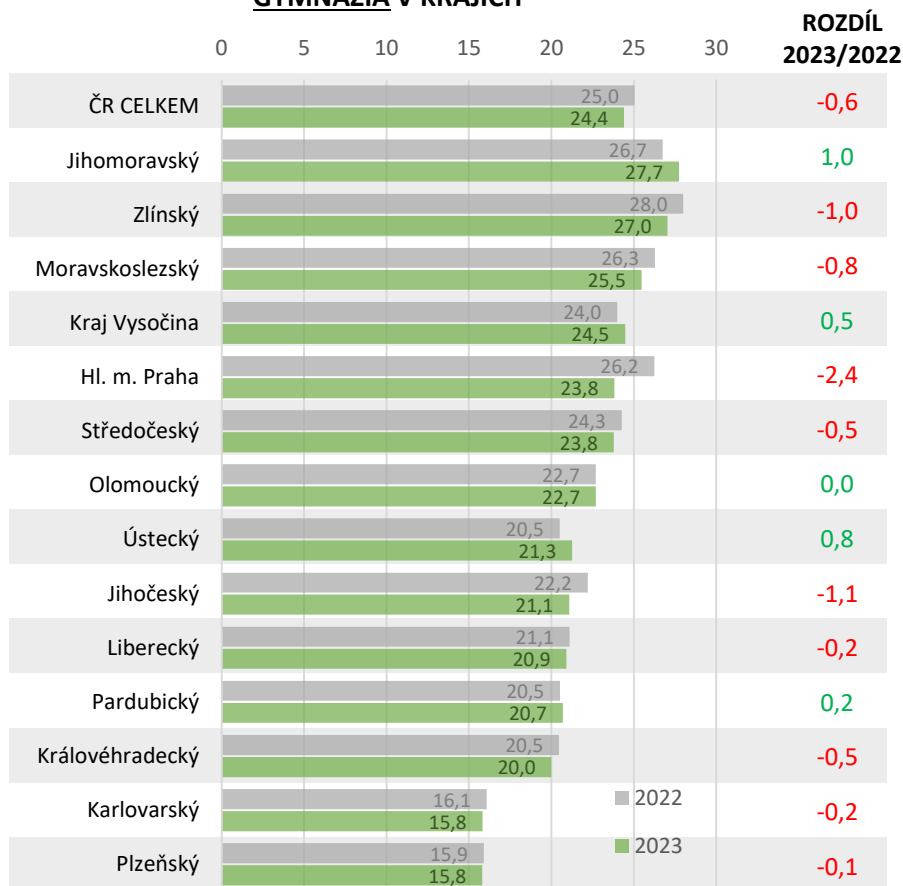
POČET PŘIHLÁŠENÝCH JPZ 2023	CELKEM	4LETÁ GYMNÁZIA	LYCEA	SOŠ	SOU	NÁSTAVBY
ČR CELKEM	89 729	21 899	11 996	61 915	11 341	7 377
Hl. m. Praha	17 343	4 130	2 345	11 574	1 887	1 049
Středočeský	10 274	2 443	1 589	6 660	718	820
Jihočeský	5 787	1 220	741	3 904	794	633
Plzeňský	5 125	810	773	3 688	712	478
Karlovarský	2 262	358	139	1 814	241	116
Ústecký	6 931	1 474	853	5 058	670	423
Liberecký	3 782	791	302	2 778	326	305
Královéhradecký	5 673	1 135	702	4 201	461	334
Pardubický	5 663	1 172	643	3 791	742	305
Kraj Vysočina	4 482	1 097	426	2 942	592	436
Jihomoravský	10 592	2 938	1 347	6 533	1 564	882
Olomoucký	5 841	1 326	529	3 958	740	595
Zlínský	6 232	1 685	269	4 105	904	452
Moravskoslezský	9 973	2 540	1 553	6 522	1 178	864

Pozn.: Příslušnost žáka ke kraji podle SŠ, do které se hlásí, je určena jak jeho první, tak druhou volbou oboru SŠ. Pokud se žák hlásí na školu ve dvou různých krajích, figuruje v obou z nich. Pokud podal obě přihlášky ve stejném kraji, je v něm zahrnut pouze jednou. Stejný princip je uplatněn při zařazení do typu školy.

4LETÉ OBORY – PODÍL UCHAZEČŮ O 4LETÁ GYMNÁZIA

PODLE KRAJE CÍLOVÉ ŠKOLY

JPZ 2022 A 2023 - PODÍL UCHAZEČŮ O 4LETÁ GYMNÁZIA V KRAJÍCH



Nejvyšší podíl přihlášených do 4letých gymnázií je v Jihomoravském, Zlínském a Moravskoslezském kraji, kde přihlášku do tohoto typu studia podala více než čtvrtina uchazečů.

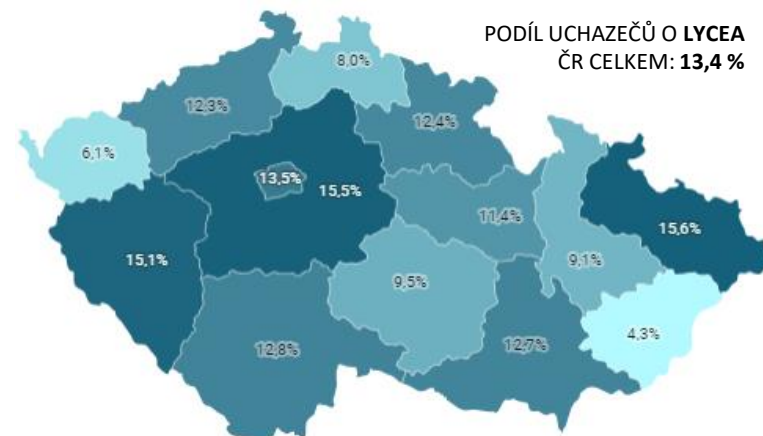
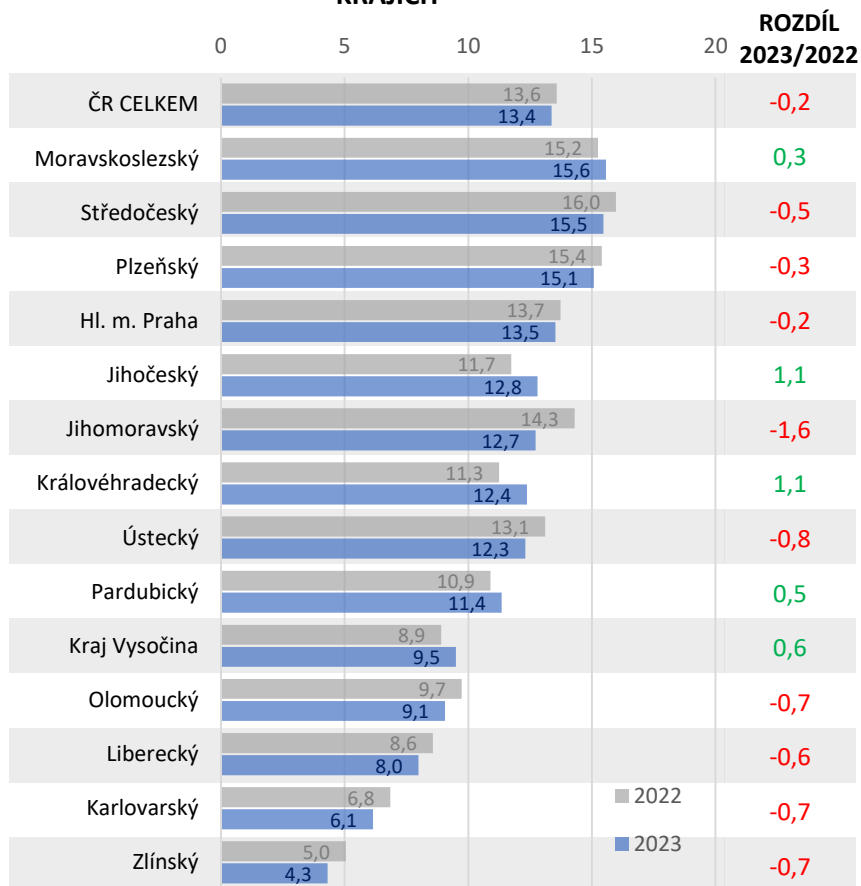
Na opačném pólu, tj. s nejnižším podílem přihlášených do 4letých gymnázií je Plzeňský a Karlovarský kraj (16 %).

Meziročně celkový podíl uchazečů, kteří podali přihlášku na gymnázium na celorepublikové úrovni mírně klesl (-0,6 p. b.), nejvíce patrné je to v Praze (-2,4 p. b.), Jihočeském (-1,1 p. b.) a Zlínském kraji (-1 p. b.).

Naopak nárůst podílu zájemců o 4letá gymnázia je vidět v Jihomoravském kraji (+1 p. b.).

4LETÉ OBORY – PODÍL UCHAZEČŮ O LYCEA PODLE KRAJE CÍLOVÉ ŠKOLY

JPZ 2022 A 2023 - PODÍL UCHAZEČŮ O LYCEA V
 KRAJÍCH



Celorepublikový podíl uchazečů, kteří podali alespoň jednu přihlášku na lyceum činí 13,4 %, nadprůměrný podíl jich pak je v Moravskoslezském, Středočeském a Plzeňském kraji (přes 15 %).

Naopak nejmenší podíl uchazečů o lycea je ve Zlínském (4 %) a Karlovarském kraji (6 %).

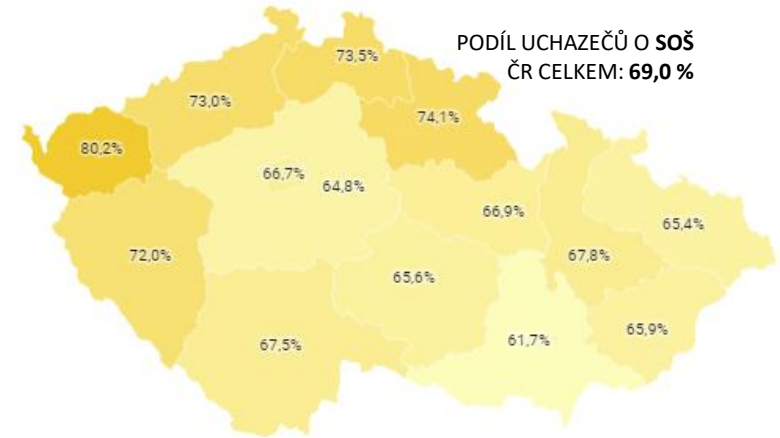
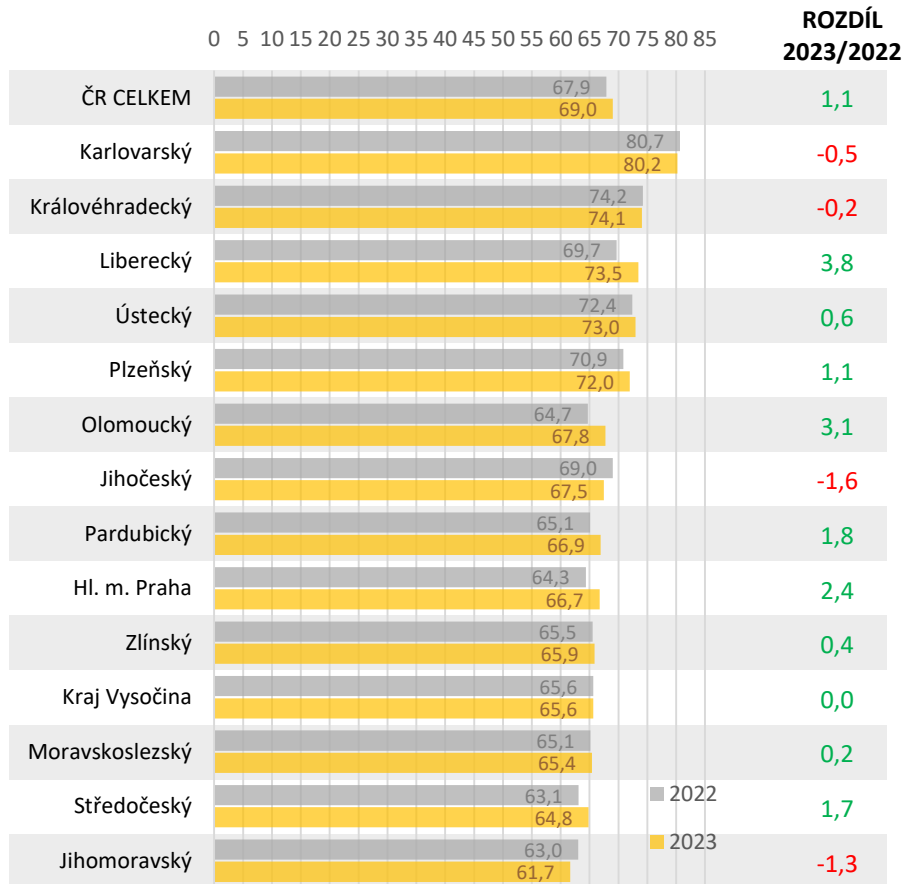
Oproti roku 2022 celkový podíl uchazečů, kteří podali přihlášku na lyceum na republikové úrovni nepatrně klesl (-0,2 p. b.), nejvyšší pokles je v Jihomoravském (-1,6 p. b.) a Ústeckém kraji (-0,8 p. b.).

Naopak nárůst podílu zájemců o lycea je patrný v kraji Jihočeském (+1,1 p. b.) a Královéhradeckém (+1,1 p. b.).

4LETÉ OBORY – PODÍL UCHAZEČŮ O SOŠ

PODLE KRAJE CÍLOVÉ ŠKOLY

**JPZ 2022 A 2023 - PODÍL UCHAZEČŮ O SOŠ
V KRAJÍCH**



Do oborů SOŠ podal přihlášku vyšší podíl uchazečů, než v loňském roce (69 %).

Největší podíl mají uchazeči o SOŠ v Karlovarském kraji (80 %). Nad republikovým průměrem jsou pak dále kraje na severu Čech - Královéhradecký, Liberecký a Ústecký, kde alespoň jednu přihlášku do oborů SOŠ podalo 72–74 % uchazečů.

Naopak nejmenší podíl uchazečů o obory SOŠ je v Jihomoravském (62 %) a Středočeském kraji (65 %).

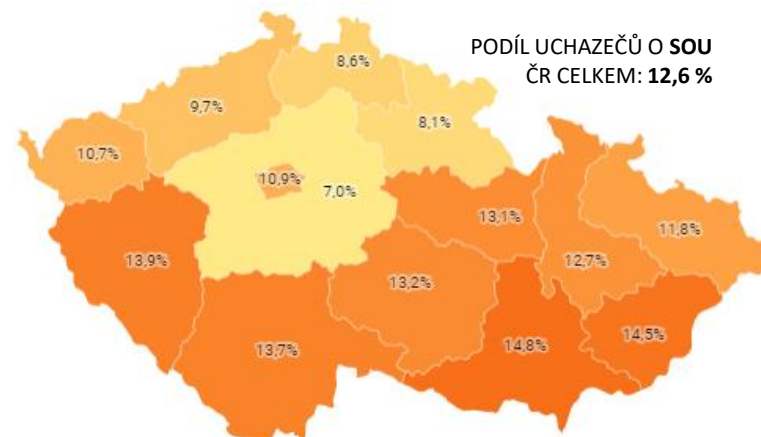
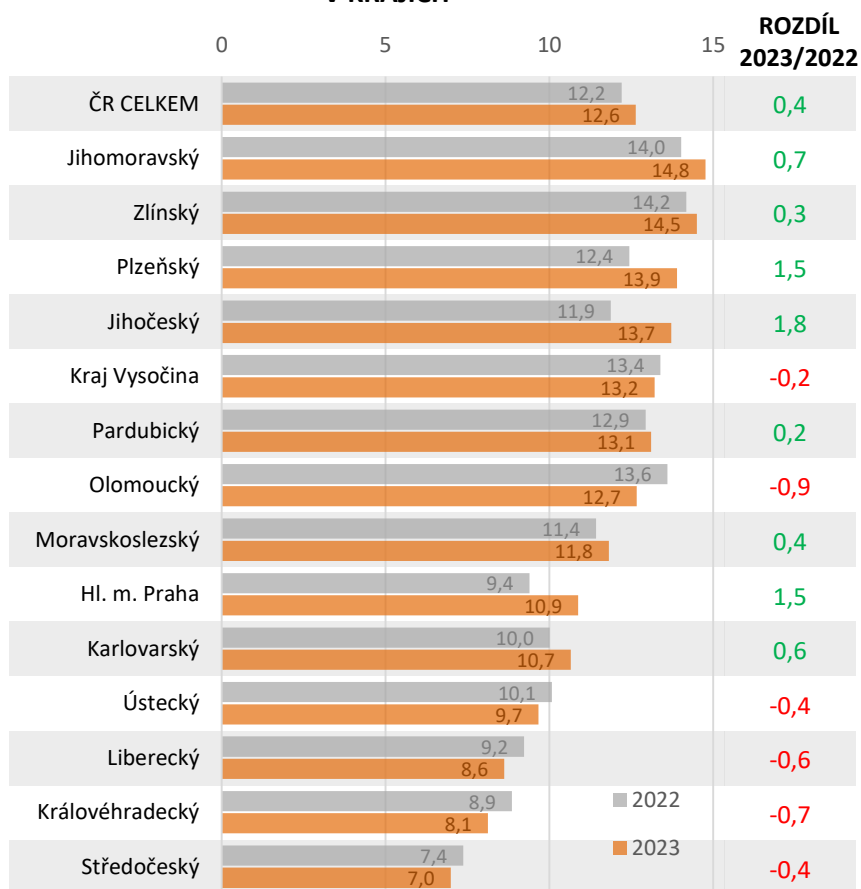
Oproti loňskému roku podíl uchazečů, kteří podali přihlášku na alespoň jednu SOŠ, nejvíce stoupl v Libereckém (+3,8 p. b.), Olomouckém kraji (+3,1 p. b.) a v Praze (+2,4 p. b.).

Naopak pokles podílu zájemců o SOŠ je patrný v kraji Jihočeském (-1,6 p. b.) a Jihomoravském (-1,3 p. b.).

4LETÉ OBORY – PODÍL UCHAZEČŮ O SOU

PODLE KRAJE CÍLOVÉ ŠKOLY

JPZ 2022 A 2023 - PODÍL UCHAZEČŮ O SOU
V KRAJÍCH



Celorepublikový podíl uchazečů o SOU činí letos 12,6 % a meziročně nepatrně vzrostl (+0,4 p. b.).

Nejvyšší podíl zaujímají uchazeči o SOU v Jihomoravském a Zlínském kraji (15 %).

Naopak nejmenší podíl uchazečů o obory SOU je ve Středočeském (7 %), Královéhradeckém (8 %) a Libereckém kraji (9 %).

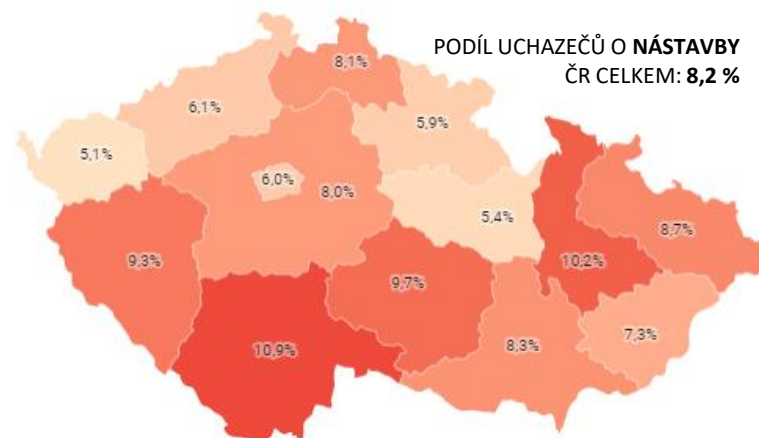
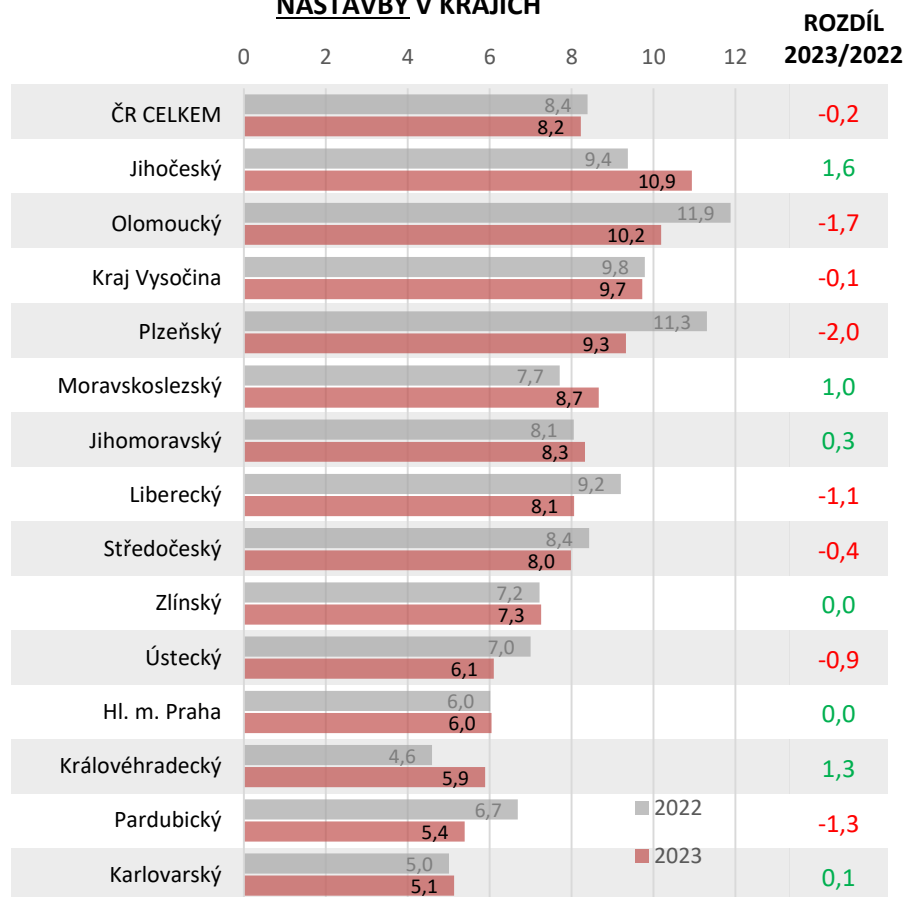
Oproti roku 2022 podíl uchazečů, kteří podali přihlášku na alespoň jednu SOU, nejvíce vzrostl v Jihočeském (+1,5 p. b.), Plzeňském kraji (+1,5 p. b.) a v Praze (+1,5 p. b.).

Mírný pokles podílu zájemců o SOU je naopak vidět v kraji Olomouckém (-0,9 p. b.).

4LETÉ OBORY – PODÍL UCHAZEČŮ O NÁSTAVBY

PODLE KRAJE CÍLOVÉ ŠKOLY

JPZ 2022 A 2023 - PODÍL UCHAZEČŮ O NÁSTAVBY V KRAJÍCH



Podíl uchazečů o nástavbové studium je letos na úrovni 8,2 % a oproti roku 2022 se téměř nezměnil (-0,2 p. b.).

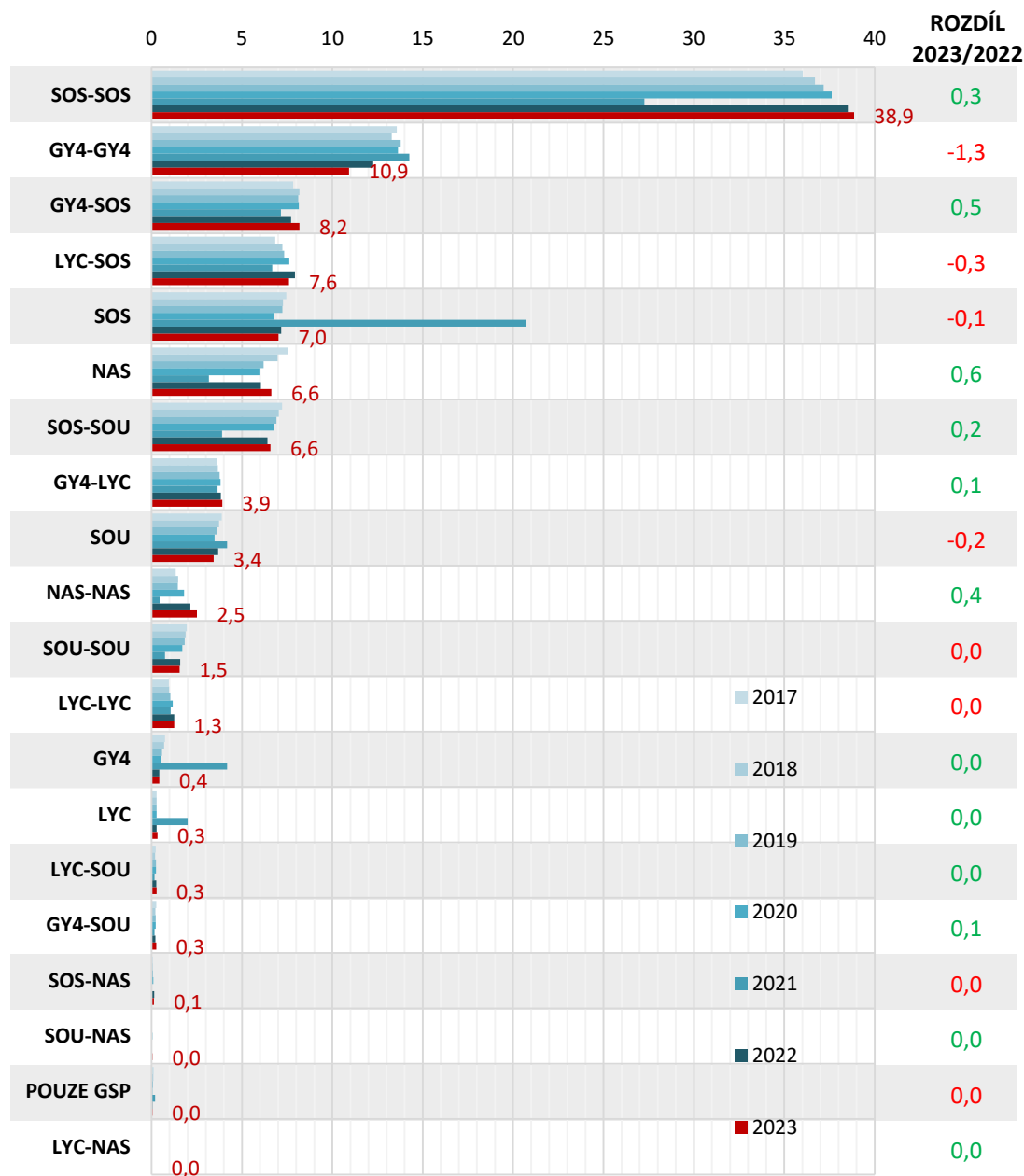
Nejvyšší podíl mají uchazeči o nástavby v Jihočeském a Olomouckém kraji, kde tvoří více než desetinu.

Naopak nejmenší podíl uchazečů o nástavbové obory je v Karlovarském, Pardubickém a Královéhradeckém kraji (5-6 %).

Oproti roku loňsku podíl uchazečů, kteří podali přihlášku do nástavbového studia, nejvíce vzrostl v Jihočeském (+1,6 p. b.) a Královéhradeckém kraji (+1,3 p. b.).

Pokles podílu zájemců o nástavby je naopak patrný v kraji Plzeňském (-2 p. b.), Olomouckém (-1,7 p. b.) a Pardubickém (- 1,3 p. b.).

JPZ - podíl přihlášených podle kombinace typu školy (%)



4LETÉ OBORY

PŘIHLÁŠENÍ UCHAZEČI PODLE KOMBINACE TYPU ŠKOLY

Nejčastější kombinace typu oboru, na které se uchazeči hlásí, jsou dva obory SOŠ (39 %), následuje kombinace dvou 4letých gymnázií (11 %), popřípadě gymnázium a SOŠ (8 %).

Oproti roku 2022 letos klesl podíl uchazečů, kteří obě přihlášky směřují na gymnázium (-1,3 p. b.). Vzrostl naopak podíl těch, kteří zvolili kombinaci gymnázium a SOŠ, 2 obory SOŠ, popř. gymnázium a lyceum.

KOMBINACE TYPU ŠKOLY	POČET PŘIHLÁŠENÝCH						
	2017	2018	2019	2020	2021	2022	2023
CELKEM	63 027	63 303	64 606	69 067	60 992	79 634	89 729
SOS-SOS	22 698	23 235	24 013	25 990	16 630	30 674	34 872
GY4-GY4	8 553	8 414	8 906	9 417	8 699	9 759	9 802
GY4-SOS	4 941	5 179	5 240	5 631	4 363	6 148	7 344
LYC-SOS	4 308	4 580	4 741	5 258	4 076	6 321	6 820
SOS	4 696	4 598	4 671	4 667	12 632	5 709	6 300
NAS	4 752	4 409	4 006	4 117	1 934	4 817	5 948
SOS-SOU	4 554	4 459	4 463	4 677	2 375	5 105	5 903
GY4-LYC	2 292	2 324	2 430	2 632	2 229	3 053	3 512
SOU	2 448	2 359	2 341	2 405	2 551	2 930	3 084
NAS-NAS	848	934	937	1 241	277	1 715	2 256
SOU-SOU	1 234	1 188	1 186	1 174	455	1 269	1 390
LYC-LYC	602	617	670	813	647	1 000	1 124
GY4	468	438	378	378	2 545	345	391
LYC	174	175	179	193	1 220	219	291
LYC-SOU	151	124	161	167	104	213	246
GY4-SOU	170	140	145	158	99	171	238
SOS-NAS	40	45	53	74	22	115	120
SOU-NAS	26	25	26	32	9	29	43
POUZE GSP	70	58	59	37	124	39	42
LYC-NAS	1	2	1	2	1	2	3
GY4-NAS	1	0	0	4	0	1	0

*V případě čtyřletých oborů a oborů nástavbového studia zasáhl v roce 2021 do počtu podaných přihlášek a struktury uchazečů faktor dobrovolné účasti škol na JPZ.

4LETÉ OBORY – POČET UCHAZEČŮ PODLE KRAJE VÝCHOZÍ A CÍLOVÉ ŠKOLY

Valná většina uchazečů podává alespoň jednu z přihlášek v kraji své výchozí (nejčastěji základní) školy. Výjimkou je tradičně Středočeský kraj, z něhož 40,5 % uchazečů směřuje své přihlášky na alespoň jednu pražskou školu (v roce 2022 to bylo 43 %).

V menší míře pak k mezikrajové migraci dochází mezi Královéhradeckým a Pardubickým krajem, z něhož kolem 14 % uchazečů podalo některou z přihlášek do sousedního kraje. Z Karlovarského kraje více než desetina uchazečů podala přihlášku do škol v Plzeňském kraji a desetina uchazečů z kraje Libereckého se přihlásila na školu v Královéhradeckém kraji.

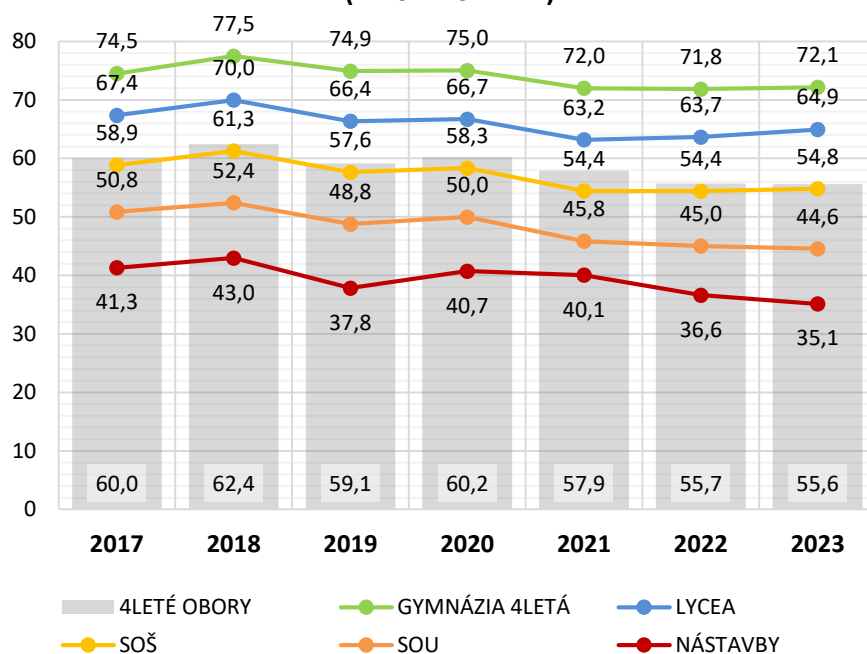
POČET PŘIHLÁŠENÝCH UCHAZEČŮ	KRAJ VÝCHOZÍ ŠKOLY - POČET UCHAZEČŮ															KRAJ VÝCHOZÍ ŠKOLY - PODÍL UCHAZEČŮ (sloupcová %)															
	UCHAZEČI CELKEM	Hl. m. Praha	Středočeský	Jihočeský	Plzeňský	Karlovarský	Ústecký	Liberecký	Královéhradecký	Pardubický	Kraj Vysočina	Jihomoravský	Olomoucký	Zlínský	Moravskoslezský	neuvedeno	Hl. m. Praha	Středočeský	Jihočeský	Plzeňský	Karlovarský	Ústecký	Liberecký	Královéhradecký	Pardubický	Kraj Vysočina	Jihomoravský	Olomoucký	Zlínský	Moravskoslezský	
CELKEM	89 729	11 105	12 080	5 231	4 791	2 171	6 613	3 648	4 529	4 321	4 275	9 934	5 181	5 069	9 679	1 102	100	100	100	100	100	100	100	100	100	100	100	100	100	100	100
KRAJ CÍLOVÉ ŠKOLY																															
Hl. m. Praha	17 343	10 848	4 887	147	83	149	284	111	98	56	57	37	27	35	32	492	97,7	40,5	2,8	1,7	6,9	4,3	3,0	2,2	1,3	1,3	0,4	0,5	0,7	0,3	
Středočeský	10 274	591	8 436	89	128	18	180	164	163	168	165	45	10	8	48	61	5,3	69,8	1,7	2,7	0,8	2,7	4,5	3,6	3,9	3,9	0,5	0,2	0,2	0,5	
Jihočeský	5 787	23	214	5 057	189	16	11	4	2	5	211	18	2	6	6	23	0,2	1,8	96,7	3,9	0,7	0,2	0,1	0,0	0,1	4,9	0,2	0,0	0,1	0,1	
Plzeňský	5 125	19	144	46	4 599	231	24	2	4	4	0	4	2	3	3	40	0,2	1,2	0,9	96,0	10,6	0,4	0,1	0,1	0,1		0,0	0,0	0,1	0,0	
Karlovarský	2 262	5	19	4	93	1 973	117	0	1	0	0	2	2	2	3	41	0,0	0,2	0,1	1,9	90,9	1,8		0,0			0,0	0,0	0,0	0,0	
Ústecký	6 931	25	239	6	12	37	6 291	241	8	6	2	4	0	3	5	52	0,2	2,0	0,1	0,3	1,7	95,1	6,6	0,2	0,1	0,0	0,0		0,1	0,1	
Liberecký	3 782	20	124	0	2	4	157	3 257	159	13	1	3	2	0	2	38	0,2	1,0		0,0	0,2	2,4	89,3	3,5	0,3	0,0	0,0	0,0		0,0	
Královéhradecký	5 673	121	252	3	7	5	31	368	4 172	586	22	11	18	5	9	63	1,1	2,1	0,1	0,1	0,2	0,5	10,1	92,1	13,6	0,5	0,1	0,3	0,1	0,1	
Pardubický	5 663	47	214	36	25	27	43	75	640	3 923	157	168	150	47	71	40	0,4	1,8	0,7	0,5	1,2	0,7	2,1	14,1	90,8	3,7	1,7	2,9	0,9	0,7	
Kraj Vysočina	4 482	13	92	141	5	6	7	3	4	79	3 849	225	5	12	4	37	0,1	0,8	2,7	0,1	0,3	0,1	0,1	0,1	1,8	90,0	2,3	0,1	0,2	0,0	
Jihomoravský	10 592	12	19	18	2	3	4	3	15	144	351	9 525	128	213	40	115	0,1	0,2	0,3	0,0	0,1	0,1	0,1	0,3	3,3	8,2	95,9	2,5	4,2	0,4	
Olomoucký	5 841	3	11	1	1	1	1	4	11	124	14	157	4 905	328	225	55	0,0	0,1	0,0	0,0	0,0	0,0	0,1	0,2	2,9	0,3	1,6	94,7	6,5	2,3	
Zlínský	6 232	7	18	15	2	3	6	1	8	23	35	596	363	4 763	352	40	0,1	0,1	0,3	0,0	0,1	0,1	0,0	0,2	0,5	0,8	6,0	7,0	94,0	3,6	
Moravskoslezský	9 973	3	3	4	1	1	2	1	7	5	4	23	157	271	9 426	65	0,0	0,0	0,1	0,0	0,0	0,0	0,0	0,2	0,1	0,1	0,2	3,0	5,3	97,4	

Pozn.: Příslušnost žáka ke kraji podle SŠ, do které se hlásí, je určena jak jeho první, tak druhou volbou oboru SŠ. Pokud se žák hlásí na školu ve dvou různých krajích, figuruje v obou z nich. Pokud podal obě přihlášky ve stejném kraji, je v něm zahrnut pouze jednou. Není-li u uchazeče znám kraj výchozí školy, jedná se o žáky, kteří se hlásí ze zahraniční či zaniklé školy.

4LETÉ OBORY VÝSLEDKY

4LETÉ OBORY – ČESKÝ JAZYK – % SKÓR PODLE TYPU ŠKOLY

JPZ - UCHAZEČI O 4LETÉ OBORY
ČESKÝ JAZYK - PRŮMĚRNÝ % SKÓR
(LEPŠÍ VÝSLEDEK)



Průměrný % skór **lepšího výsledku z českého jazyka** je ve 4letých oborech **srovnatelný s loňským rokem – činí 55,6 %**.

Pohledem na výsledky uchazečů přes typ školy, na který se hlásí, je patrné, že se oproti roku 2022 zvýšily rozdíly mezi všeobecným/ všeobecně odborným sektorem a SOŠ na jedné straně a odbornými školami s obory SOU a nástavbami na straně druhé.

Uchazeči o **gymnázia** dosáhli meziročně mírně lepšího výsledku (72,1 %, tj. o 0,3 p. b. více než loni), polepšili si také uchazeči o **lycea** (na 54,8 %, tj. o 0,4 p. b. více než v roce 2022). Uchazeči o **SOŠ** si dosáhli také lepšího výsledku než loni (54,8 %, tj. o 0,4 p. b. více).

Na **SOU** došlo oproti loňsku k poklesu průměrného skóru o 0,4 p. b. na 44,6 % a v **nástavbovém studiu** klesl průměrný výsledek o 1,5 p. b. na 35,1 %.

*V případě čtyřletých oborů a oborů nástavbového studia zasáhl v roce 2021 do počtu podaných přihlášek, potažmo výsledků uchazečů faktor dobrovolné účasti škol na JPZ.

4LETÉ OBORY – ČESKÝ JAZYK

% SKÓR A PERCENTILOVÉ UMÍSTĚNÍ

PODLE OBOROVÝCH SKUPIN

XX

PRŮMĚRNÝ % SKÓR

PRŮMĚRNÉ PERCENTILOVÉ UMÍSTĚNÍ

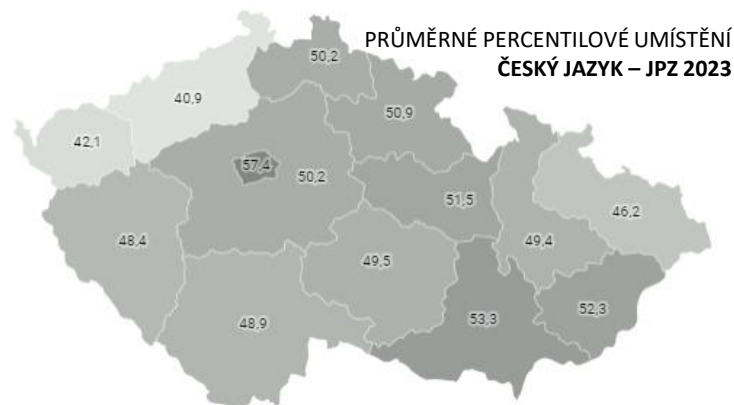
	2017	2018	2019	2020	2021	2022	2023	2023/22		2017	2018	2019	2020	2021	2022	2023	2023/22
4LETÉ OBORY CELKEM	60,0	62,4	59,1	60,2	57,9	55,7	55,6	-0,1		50,0	50,0	50,0	50,0	50,0	50,0	50,0	-
GYMNÁZIA 4LETÁ	74,5	77,5	74,9	75,0	72,0	71,8	72,1	0,3		74,1	73,9	74,0	73,3	71,4	73,7	73,3	-0,3
LYCEA	67,4	70,0	66,4	66,7	63,2	63,7	64,9	1,3		62,3	61,9	61,1	60,5	58,1	61,9	63,3	1,4
SOŠ EKONOMICKÉ	62,6	64,7	61,3	62,1	58,4	57,9	58,4	0,5		54,2	53,2	53,2	53,1	50,7	53,4	54,1	0,7
SOŠ TECHNICKÉ	60,0	62,7	59,1	59,2	55,5	55,6	56,1	0,5		49,7	50,0	49,8	48,4	46,3	49,8	50,6	0,8
SOŠ PEDAG. A HUMANITNÍ	57,5	59,7	55,5	56,8	53,1	53,0	53,6	0,5		45,6	45,4	44,2	44,7	42,8	46,0	47,0	1,0
SOŠ ZDRAVOTNICKÉ	56,6	59,1	54,8	55,7	51,8	52,2	52,4	0,2		44,1	44,3	43,1	42,9	40,6	44,8	45,2	0,4
SOŠ ZEMĚDĚLSKÉ	55,9	59,0	55,2	55,8	51,5	52,0	52,3	0,3		43,0	44,3	43,8	42,9	40,2	44,5	45,2	0,7
SOŠ HOTELOVÉ A PODNIKAT.	56,6	58,7	55,7	56,3	52,4	51,8	52,4	0,6		44,1	43,8	44,6	43,9	41,6	44,2	45,3	1,1
SOŠ TECHNOLOGICKÉ	56,4	58,5	54,7	55,8	52,1	51,6	52,2	0,6		43,6	43,1	42,9	43,1	41,1	43,8	44,9	1,1
SOU OSTATNÍ	50,8	52,5	49,6	50,7	46,0	45,9	45,3	-0,5		34,9	34,4	35,5	35,1	32,3	35,7	35,5	-0,2
SOU TECHNICKÁ	50,8	52,3	48,3	49,5	45,7	44,5	44,1	-0,4		34,2	33,6	33,2	32,9	31,4	33,3	33,6	0,3
NÁSTAVBY OSTATNÍ	41,2	42,7	37,9	40,9	39,9	37,1	35,5	-1,5		20,2	20,3	18,5	20,1	22,9	22,9	21,8	-1,1
NÁSTAVBY TECHNICKÉ	42,3	44,8	38,5	40,6	41,7	36,2	34,8	-1,3		21,8	23,0	19,2	19,7	25,0	21,4	20,9	-0,6

*V případě čtyřletých oborů a oborů nástavbového studia zasáhl v roce 2021 do počtu podaných přihlášek, potažmo výsledků uchazečů faktor dobrovolné účasti škol na JPZ.

4LETÉ OBORY – ČESKÝ JAZYK

% SKÓR A PERCENTILOVÉ UMÍSTĚNÍ

PODLE KRAJE CÍLOVÉ ŠKOLY



XX

PRŮMĚRNÝ % SKÓR


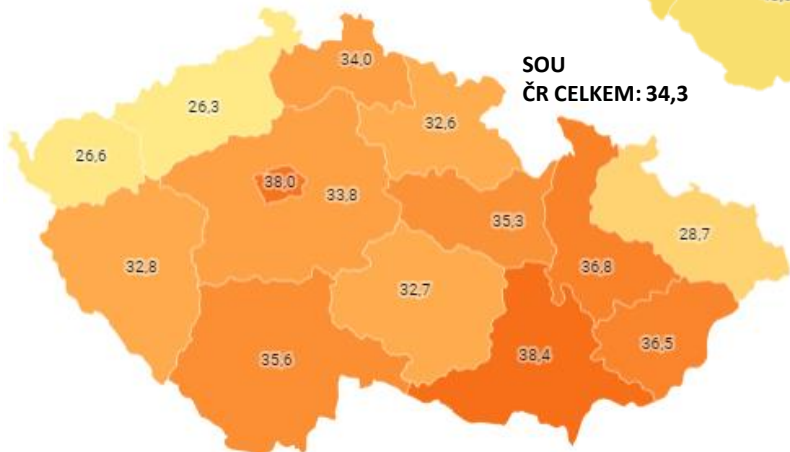
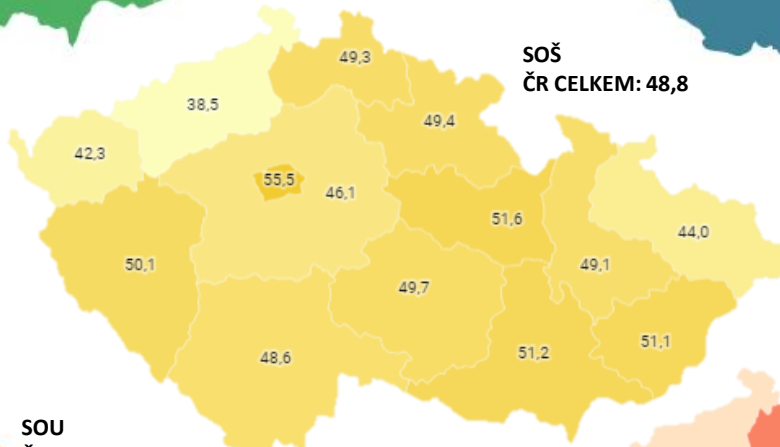
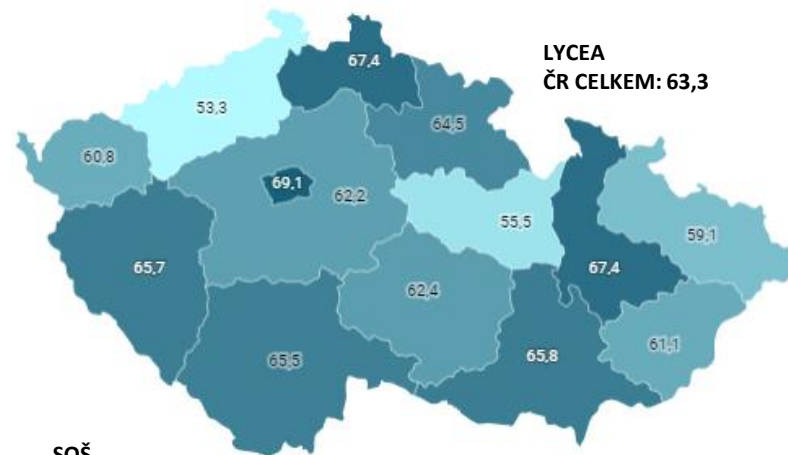
	2017	2018	2019	2020	2021	2022	2023	2023/22
4LETÉ OBORY CELKEM	60,0	62,4	59,1	60,2	57,9	55,7	55,6	-0,1
Hl. m. Praha	62,0	65,1	62,5	63,4	61,9	60,4	60,9	0,5
Jihomoravský	62,5	64,8	61,6	62,8	61,2	58,2	58,0	-0,2
Zlínský	62,3	64,7	61,5	61,7	58,4	57,9	57,3	-0,6
Pardubický	61,0	62,9	59,4	60,2	58,0	56,3	56,7	0,5
Královéhradecký	60,4	64,0	59,8	60,7	56,5	56,4	56,2	-0,2
Liberecký	60,8	63,3	60,1	60,8	56,7	56,0	55,8	-0,2
Středočeský	58,2	61,4	58,0	59,2	59,2	54,9	55,7	0,8
Kraj Vysočina	62,2	64,2	60,3	61,0	58,6	56,3	55,3	-1,0
Olomoucký	58,8	61,1	57,8	59,1	57,1	54,5	55,2	0,7
Jihočeský	61,2	63,1	59,5	60,5	62,1	55,1	54,9	-0,1
Plzeňský	60,3	63,1	58,2	59,5	55,2	54,1	54,4	0,4
Moravskoslezský	58,4	61,0	57,3	58,4	54,7	53,6	52,9	-0,6
Karlovarský	56,7	57,8	54,9	55,9	50,4	50,1	50,0	-0,1
Ústecký	55,5	57,2	54,1	54,0	51,9	49,0	49,1	0,1

PRŮMĚRNÉ PERCENTILOVÉ UMÍSTĚNÍ

	2017	2018	2019	2020	2021	2022	2023	2023/22
4LETÉ OBORY CELKEM	50,0	50,0	50,0	50,0	50,0	50,0	50,0	-
Hl. m. Praha	53,4	54,2	55,1	55,1	56,1	56,8	57,4	0,6
Jihomoravský	54,2	53,7	53,7	54,0	54,9	53,6	53,3	-0,3
Zlínský	53,7	53,4	53,5	52,3	50,7	53,2	52,3	-0,9
Pardubický	51,4	50,5	50,1	50,0	50,1	50,8	51,5	0,7
Královéhradecký	50,4	52,3	51,0	50,7	47,9	51,1	50,9	-0,2
Liberecký	51,4	51,2	51,4	51,0	48,2	50,4	50,2	-0,2
Středočeský	47,1	48,4	48,3	48,4	52,0	48,8	50,2	1,4
Kraj Vysočina	53,6	52,7	51,7	51,3	50,9	50,9	49,5	-1,4
Olomoucký	47,9	47,8	48,0	48,3	48,7	48,2	49,4	1,2
Jihočeský	51,9	50,9	50,4	50,5	56,3	49,1	48,9	-0,2
Plzeňský	50,6	51,0	48,7	49,0	45,8	47,7	48,4	0,6
Moravskoslezský	47,2	47,7	47,2	47,2	45,1	46,8	46,2	-0,6
Karlovarský	44,4	42,7	43,6	43,1	38,5	41,8	42,1	0,3
Ústecký	42,6	42,0	42,4	40,4	41,0	40,2	40,9	0,7

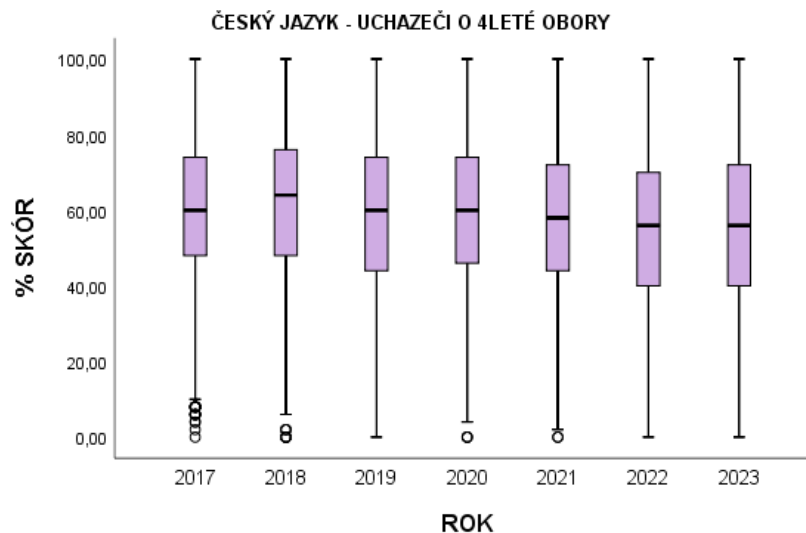
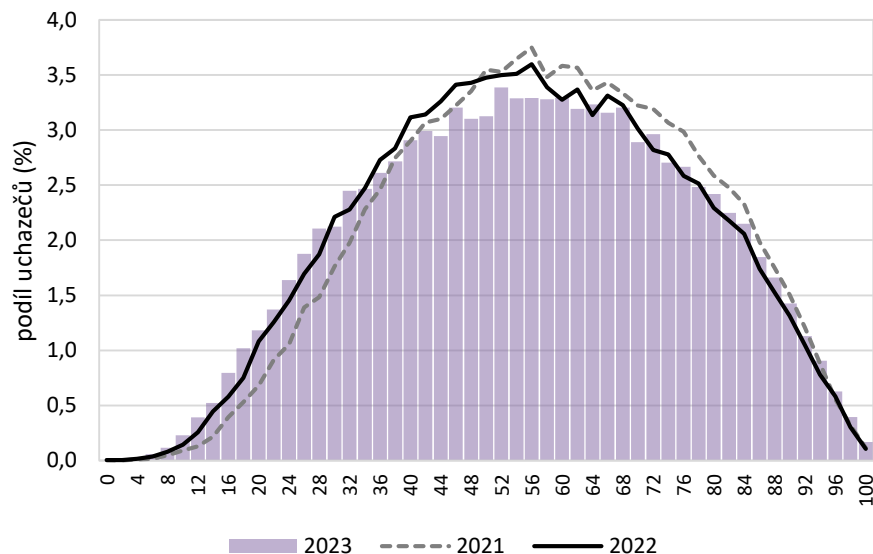
*V případě čtyřletých oborů a oborů nástavbového studia zasáhl v roce 2021 do počtu podaných přihlášek, potažmo výsledků uchazečů faktor dobrovolné účasti škol na JPZ.

4LETÉ OBORY – JPZ 2023 – ČESKÝ JAZYK – PERCENTILOVÉ UMÍSTĚNÍ PODLE KRAJE CÍLOVÉ ŠKOLY



4LETÉ OBORY – ČESKÝ JAZYK – % SKÓR – LEPŠÍ VÝSLEDEK HISTOGRAM A BOXPLOT

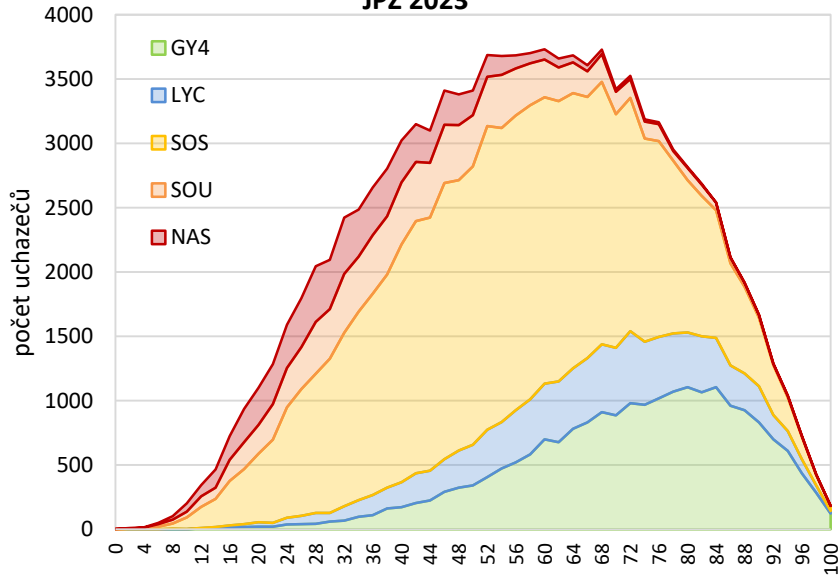
ČESKÝ JAZYK – LEPŠÍ VÝSLEDEK
UCHAZEČI O 4LETÉ OBORY



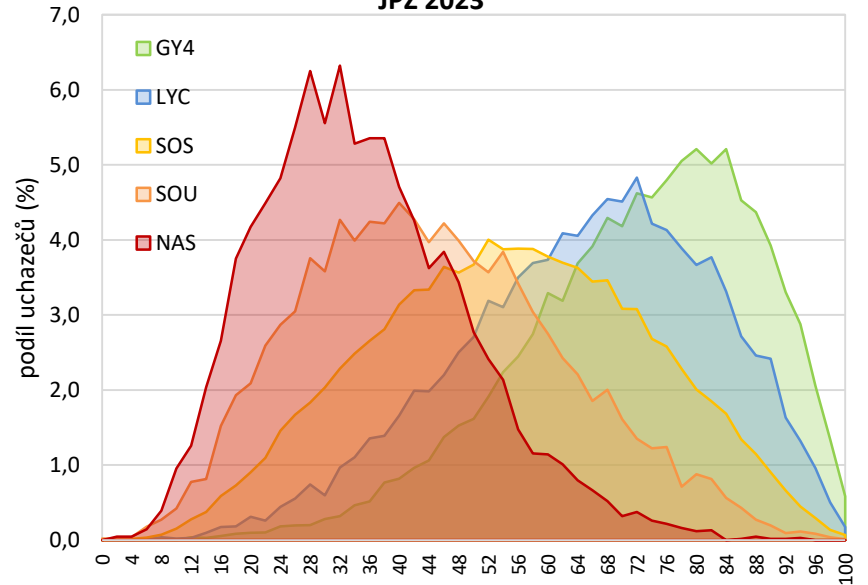
	2017	2018	2019	2020	2021	2022	2023
Konali - počet	61 701	62 014	63 262	66 306	57 040	78 221	85 415
Průměr	60,0	62,5	59,1	60,2	57,9	55,7	55,6
Medián	60,0	64,0	60,0	60,0	58,0	56,0	56,0
Směrodatná odchylka	17,6	18,5	19,1	18,5	19,1	19,7	20,5
Minimum	0,0	0,0	0,0	0,0	0,0	0,0	0,0
Maximum	100,0	100,0	100,0	100,0	100,0	100,0	100,0
Rozpětí	100,0	100,0	100,0	100,0	100,0	100,0	100,0
Mezikvartilové rozpětí	26,0	28,0	30,0	28,0	28,0	30,0	32,0

4LETÉ OBORY – ČESKÝ JAZYK – HISTOGRAM PODLE TYPU ŠKOLY

ČESKÝ JAZYK – LEPŠÍ VÝSLEDEK
UCHAZEČI O 4LETÉ OBORY - POČET UCHAZEČŮ
JPZ 2023

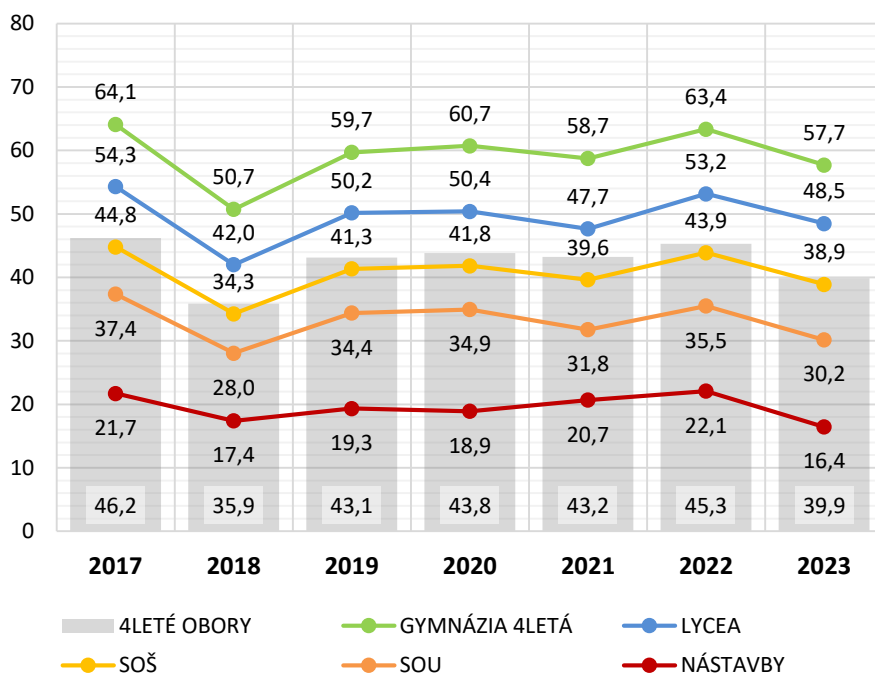


ČESKÝ JAZYK – LEPŠÍ VÝSLEDEK
UCHAZEČI O 4LETÉ OBORY - PODÍL UCHAZEČŮ
JPZ 2023



4LETÉ OBORY – MATEMATIKA – % SKÓR PODLE TYPU ŠKOLY

JPZ - UCHAZEČI O 4LETÉ OBORY
MATEMATIKA - PRŮMĚRNÝ % SKÓR
(LEPŠÍ VÝSLEDEK)



Průměrný % skór **lepšího výsledku z matematiky** se letos ve 4letých oborech pohybuje výrazně níže než v roce přechozím – činí **39,9 %**, což je druhá nejnižší hodnota z celého sledovaného období a oproti roku 2022 o 5,4 p. b. nižší.

Pokles průměrného výsledku se týká uchazečů o všechny typy škol, na které se hlásí.

Mezi uchazeči o **gymnázia** se meziročně výsledek snížil o 5,7 p. b. na 57,7 %. Uchazeči o **lycea** dosáhli průměrného % skóru 48,5 %, tj. o 4,7 p. b. méně než v roce 2022. Mezi uchazeči o **SOŠ** dosáhla hodnota lepšího výsledku z matematiky 38,9 %, tj. o 5,0 p. b. méně než loni).

Na **SOU** došlo oproti loňsku k poklesu průměrného skóru o 5,3 p. b. na 30,2 % a v **nástavbovém studiu** klesl průměrný výsledek o 5,7 p. b. na 16,4 %.

*V případě čtyřletých oborů a oborů nástavbového studia zasáhl v roce 2021 do počtu podaných přihlášek, potažmo výsledků uchazečů faktor dobrovolné účasti škol na JPZ.

4LETÉ OBORY – MATEMATIKA

% SKÓR A PERCENTILOVÉ UMÍSTĚNÍ

PODLE OBOROVÝCH SKUPIN

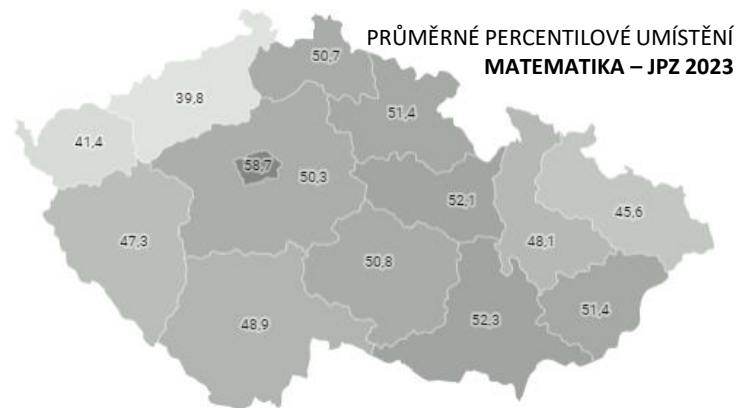
	PRŮMĚRNÝ % SKÓR								PRŮMĚRNÉ PERCENTILOVÉ UMÍSTĚNÍ							
	2017	2018	2019	2020	2021	2022	2023	2023/22	2017	2018	2019	2020	2021	2022	2023	2023/22
4LETÉ OBORY CELKEM	46,2	35,9	43,1	43,8	43,2	45,3	39,9	-5,5	50,0	50,0	50,0	50,0	50,0	50,0	50,0	-
GYMNÁZIA 4LETÁ	64,1	50,7	59,7	60,7	58,7	63,4	57,7	-5,6	72,8	72,0	72,1	71,4	69,7	72,2	72,3	0,1
LYCEA	54,3	42,0	50,2	50,4	47,7	53,2	48,5	-4,7	60,8	60,2	59,8	58,9	56,1	60,3	61,7	1,4
SOŠ TECHNICKÉ	52,5	40,2	48,4	49,2	47,1	51,4	46,1	-5,3	58,4	57,1	57,4	57,3	55,2	57,9	58,4	0,5
SOŠ EKONOMICKÉ	46,9	35,5	43,4	43,6	42,3	46,3	41,9	-4,3	51,4	50,6	50,8	50,5	49,4	52,0	53,8	1,8
SOŠ TECHNOLOGICKÉ	42,4	32,1	39,2	40,0	37,6	41,5	36,8	-4,7	45,3	44,9	45,0	45,5	43,1	45,6	46,7	1,1
SOŠ PEDAG. A HUMANITNÍ	38,6	29,5	35,3	35,8	34,0	38,1	33,6	-4,5	40,3	40,8	39,6	39,9	38,2	41,3	42,5	1,2
SOŠ ZEMĚDĚLSKÉ	39,7	30,4	37,3	36,9	33,5	39,0	33,6	-5,4	41,7	42,3	42,2	41,4	37,5	42,4	42,4	0,0
SOŠ HOTELOVÉ A PODNIKAT.	37,4	28,7	35,3	34,9	34,3	37,3	32,9	-4,4	38,7	39,4	39,5	38,7	38,6	40,2	41,5	1,4
SOU TECHNICKÁ	40,4	30,1	37,2	37,4	34,9	38,5	32,9	-5,5	42,6	41,7	42,1	42,1	39,3	41,6	41,5	-0,1
SOŠ ZDRAVOTNICKÉ	37,8	28,8	34,6	34,3	31,7	37,3	32,0	-5,3	39,3	39,8	38,5	38,0	35,1	40,3	40,4	0,1
SOU OSTATNÍ	32,0	24,2	29,5	30,4	27,0	30,5	25,9	-4,6	31,4	32,0	31,5	32,5	28,8	31,1	31,7	0,6
NÁSTAVBY TECHNICKÉ	25,9	22,2	23,8	23,2	26,2	25,9	19,3	-6,6	23,5	28,4	23,6	22,8	27,4	24,8	22,4	-2,3
NÁSTAVBY OSTATNÍ	20,8	16,2	18,2	18,0	20,0	21,5	16,0	-5,4	17,2	18,4	16,5	15,9	19,3	19,2	17,7	-1,4

*V případě čtyřletých oborů a oborů nástavbového studia zasáhl v roce 2021 do počtu podaných přihlášek, potažmo výsledků uchazečů faktor dobrovolné účasti škol na JPZ.

4LETÉ OBORY – MATEMATIKA

% SKÓR A PERCENTILOVÉ UMÍSTĚNÍ

PODLE KRAJE CÍLOVÉ ŠKOLY



PRŮMĚRNÝ % SKÓR

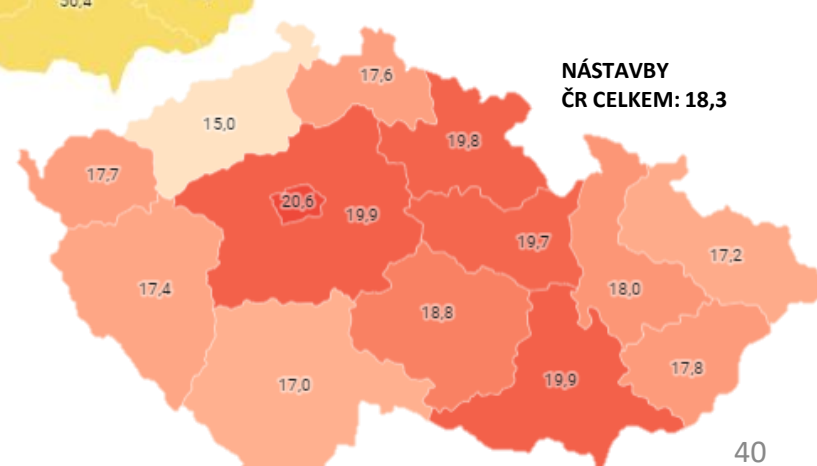
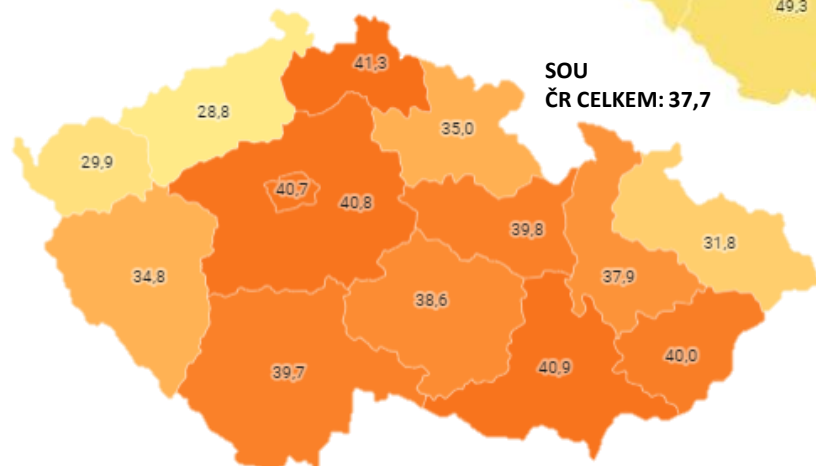
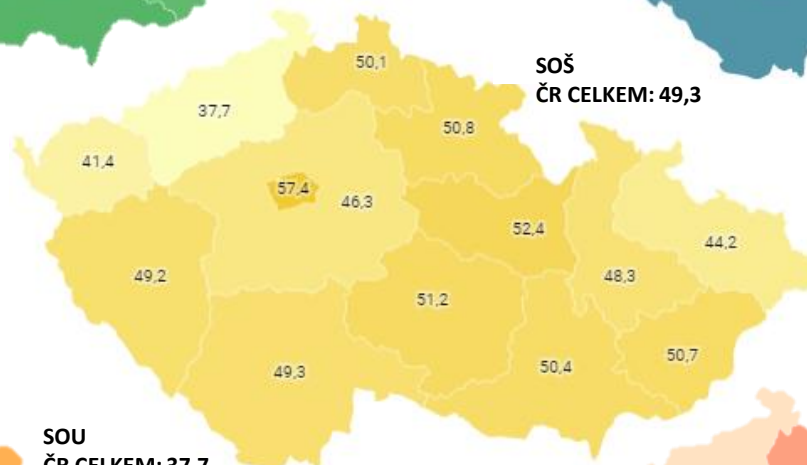
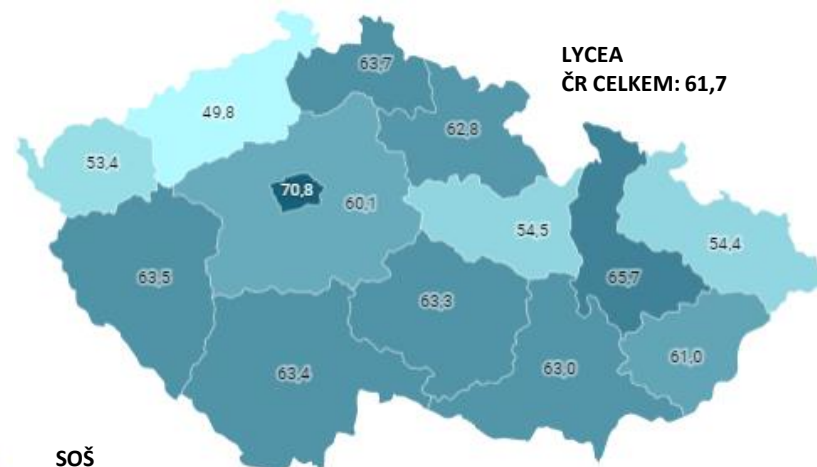
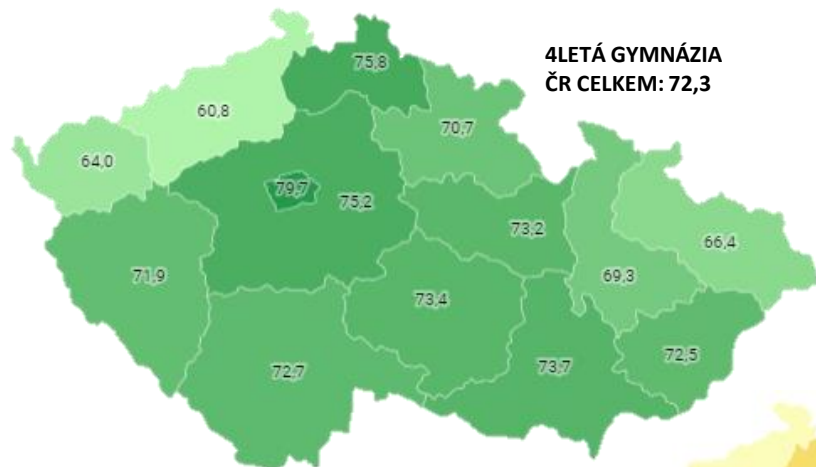
	2017	2018	2019	2020	2021	2022	2023	2023/22
4LETÉ OBORY CELKEM	46,2	35,9	43,1	43,8	43,2	45,3	39,9	-5,5
Hl. m. Praha	49,3	39,0	47,0	48,7	49,3	51,9	47,2	-4,8
Jihomoravský	48,6	38,4	45,4	46,6	46,6	47,9	41,7	-6,2
Pardubický	47,6	36,4	43,9	44,8	43,1	46,4	41,2	-5,1
Zlínský	49,5	37,8	45,7	44,7	43,0	47,1	40,6	-6,4
Královéhradecký	47,0	36,7	44,2	45,0	41,1	46,0	40,5	-5,5
Liberecký	46,9	35,2	44,2	43,9	41,4	44,9	40,4	-4,6
Kraj Vysočina	50,1	38,7	45,1	45,9	43,7	46,8	40,3	-6,5
Středočeský	44,2	34,7	41,6	42,0	43,6	44,4	40,0	-4,4
Jihočeský	47,5	36,7	43,6	43,7	49,0	44,6	38,8	-5,8
Olomoucký	44,6	33,9	41,5	42,3	41,2	42,8	38,0	-4,7
Plzeňský	45,9	36,3	41,7	42,4	40,2	43,0	37,6	-5,4
Moravskoslezský	44,8	34,8	41,3	41,8	39,8	42,5	36,2	-6,2
Karlovarský	39,1	29,5	37,0	36,4	33,9	37,4	32,8	-4,6
Ústecký	39,0	29,3	35,2	35,0	34,9	36,0	31,8	-4,3

PRŮMĚRNÉ PERCENTILOVÉ UMÍSTĚNÍ

	2017	2018	2019	2020	2021	2022	2023	2023/22
4LETÉ OBORY CELKEM	50,0	50,0	50,0	50,0	50,0	50,0	50,0	-
Hl. m. Praha	53,9	54,5	55,1	56,0	57,5	57,8	58,7	0,9
Jihomoravský	53,0	53,5	53,0	53,4	54,2	53,1	52,3	-0,8
Pardubický	51,9	51,2	51,1	51,4	50,0	51,5	52,1	0,7
Zlínský	54,2	53,2	53,6	51,4	49,9	52,6	51,4	-1,2
Královéhradecký	51,3	51,8	51,7	51,7	47,5	51,3	51,4	0,1
Liberecký	50,9	49,1	51,5	50,2	47,7	49,6	50,7	1,1
Kraj Vysočina	55,0	54,2	52,8	52,8	50,8	52,1	50,8	-1,3
Středočeský	47,6	48,3	48,1	47,7	50,6	48,9	50,3	1,4
Jihočeský	51,7	51,4	50,7	50,0	57,7	49,2	48,9	-0,3
Olomoucký	48,1	47,3	47,9	48,2	47,6	47,0	48,1	1,1
Plzeňský	49,7	51,0	48,3	48,3	46,2	47,4	47,3	-0,1
Moravskoslezský	48,2	48,5	47,6	47,6	45,7	46,7	45,6	-1,1
Karlovarský	40,8	40,5	42,0	40,8	38,1	40,3	41,4	1,1
Ústecký	40,9	40,0	39,5	38,6	39,3	38,4	39,8	1,3

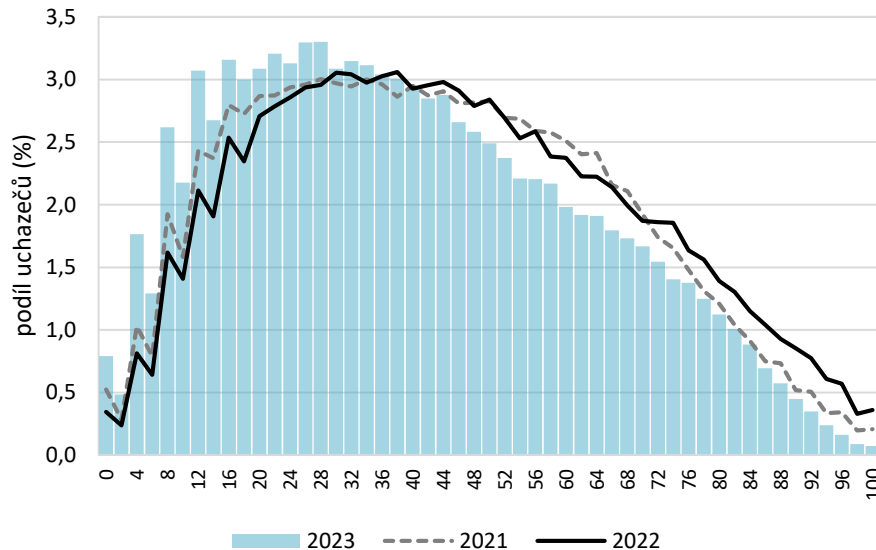
*V případě čtyřletých oborů a oborů nástavbového studia zasáhl v roce 2021 do počtu podaných přihlášek, potažmo výsledků uchazečů faktor dobrovolné účasti škol na JPZ.

4LETÉ OBORY – JPZ 2023 – MATEMATIKA – PERCENTILOVÉ UMÍSTĚNÍ PODLE KRAJE CÍLOVÉ ŠKOLY

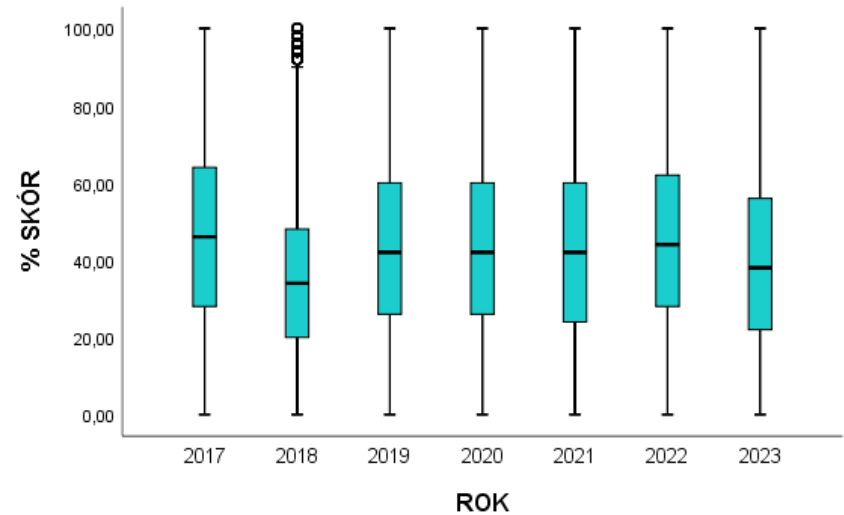


4LETÉ OBORY – MATEMATIKA – % SKÓR – LEPŠÍ VÝSLEDEK HISTOGRAM A BOXPLOT

MATEMATIKA – LEPŠÍ VÝSLEDEK
UCHAZEČI O 4LETÉ OBORY



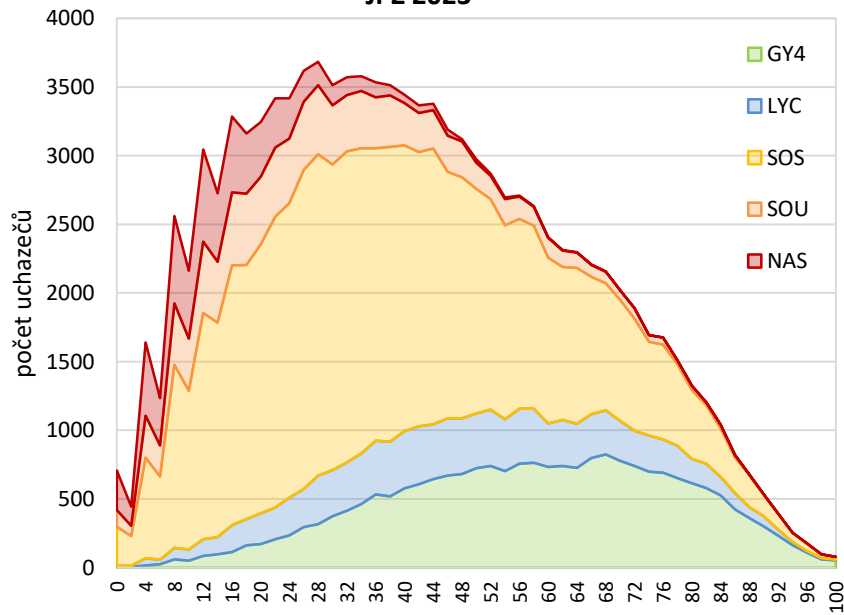
MATEMATIKA - UCHAZEČI O 4LETÉ OBORY



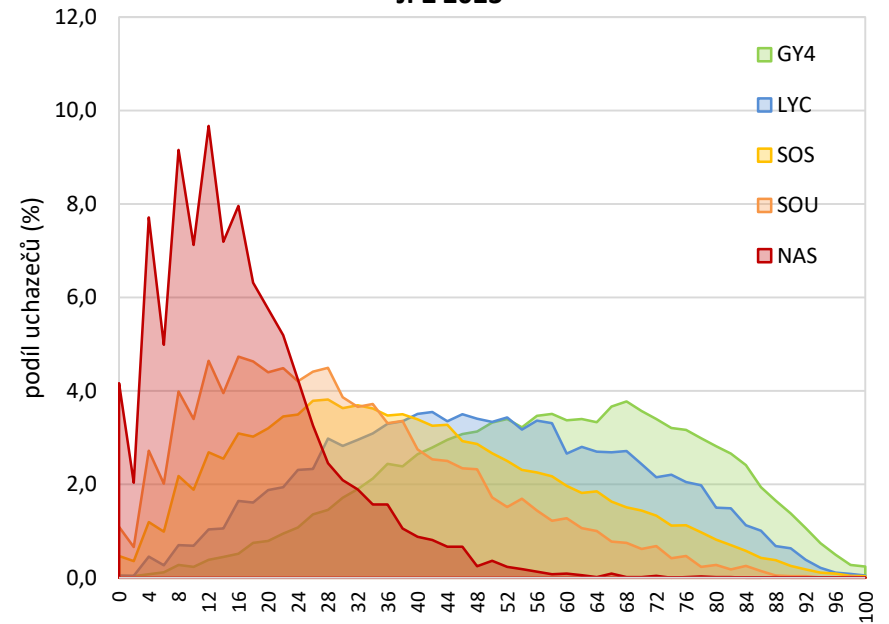
	2017	2018	2019	2020	2021	2022	2023
Konali - počet	61 887	62 235	63 548	66 470	57 120	79 647	88 456
Průměr	46,2	35,9	43,2	43,8	43,2	45,5	40,2
Medián	46,0	34,0	42,0	42,0	42,0	44,0	38,0
Směrodatná odchylka	22,5	19,2	21,6	22,6	22,5	23,1	22,5
Minimum	0,0	0,0	0,0	0,0	0,0	0,0	0,0
Maximum	100,0	100,0	100,0	100,0	100,0	100,0	100,0
Rozpětí	100,0	100,0	100,0	100,0	100,0	100,0	100,0
Mezikvartilové rozpětí	36,0	28,0	34,0	34,0	36,0	34,0	34,0

4LETÉ OBORY – MATEMATIKA – HISTOGRAM PODLE TYPU ŠKOLY

**MATEMATIKA – LEPŠÍ VÝSLEDEK
UCHAZEČI O 4LETÉ OBORY - POČET UCHAZEČŮ
JPZ 2023**



**MATEMATIKA – LEPŠÍ VÝSLEDEK
UCHAZEČI O 4LETÉ OBORY - PODÍL UCHAZEČŮ
JPZ 2023**

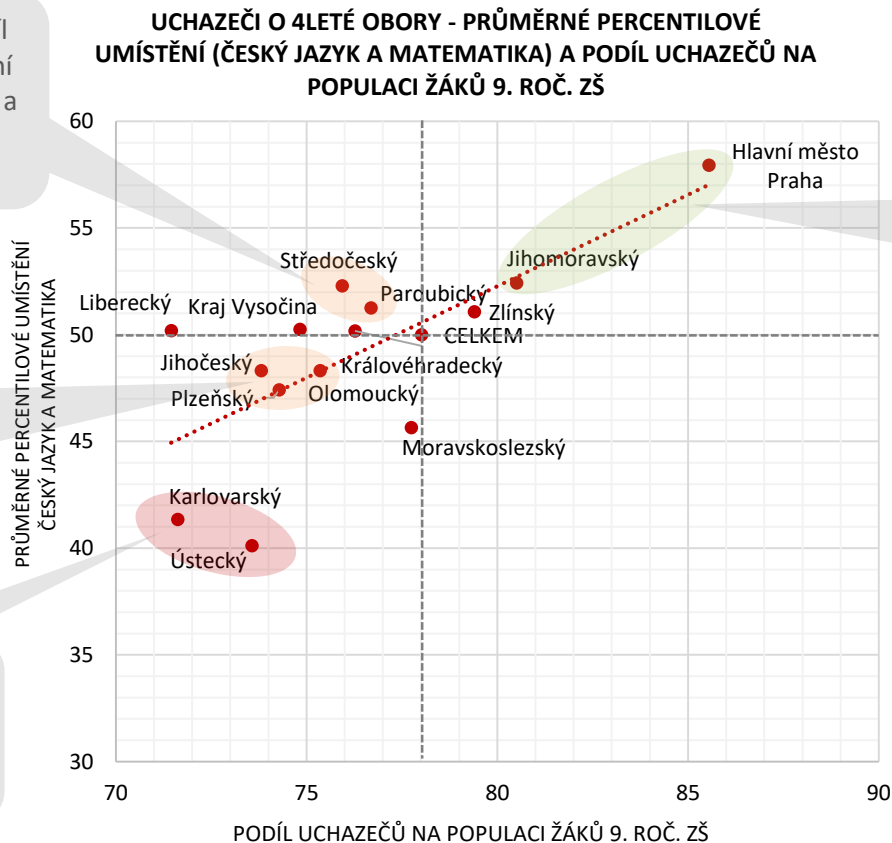


4LETÉ OBORY – PERCENTILOVÉ UMÍSTĚNÍ VS. PODÍL UCHAZEČŮ NA POČTU ŽÁKŮ 9. ROČ. ZŠ PODLE KRAJE VÝCHOZÍ ŠKOLY

Mírně podprůměrný podíl uchazečů o 4leté maturitní obory na populaci žáků ZŠ a mírně nadprůměrný výsledek JPZ

Mírně podprůměrný podíl uchazečů o 4leté maturitní obory na populaci žáků ZŠ a mírně podprůměrný výsledek JPZ

Podprůměrný podíl uchazečů na populaci žáků ZŠ a podprůměrný výsledek JPZ

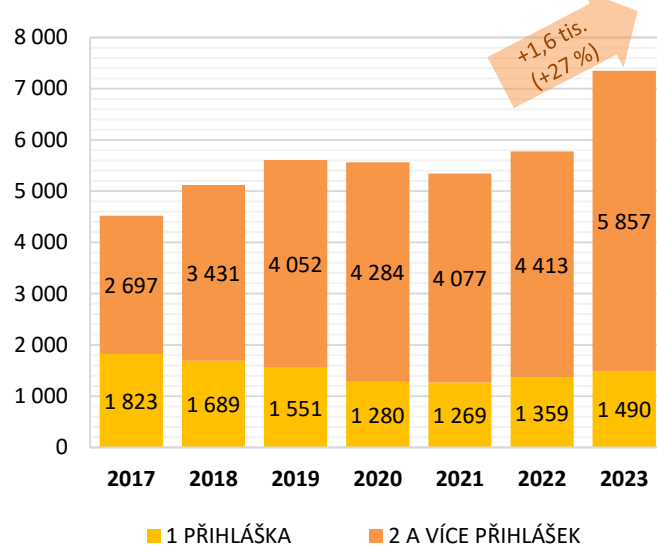


Nadprůměrný podíl uchazečů o 4leté maturitní obory na populaci žáků ZŠ a nadprůměrný výsledek JPZ

6LETÁ GYMNÁZIA

6LETÁ GYMNÁZIA POČET A KOMBINACE PŘIHLÁŠEK

POČET UCHAZEČŮ O 6LETÁ GYMNÁZIA PODLE
POČTU PODANÝCH PŘIHLÁŠEK



Do 6letých gymnázií se k JPZ v roce 2023 přihlásilo celkem **7 347 uchazečů**. Přihlášku na 6leté gymnázium se sportovní přípravou podalo 29 uchazečů.

Meziročně stoupl počet zájemců o 1,6 tis., tj. o 27 %.

Celkem 5 857 (80 %) uchazečů si v rámci řádného termínu podalo 2 (až 3) přihlášky. Pouze 1 přihlášku podalo letos 1 490 (20 %) uchazečů o šestiletá gymnázia.

Celkem 37 uchazečů se přihlásilo na základě zákona Lex Ukrajina (test z matematiky budou konali v ukrajinštině).

	STANDARD. OBOR SŠ ▼	CELKEM							CZ							UA**	
		2017	2018	2019	2020	2021	2022	2023	2017	2018	2019	2020	2021	2022	2023	2022	2023
CELKEM		4 520	5 120	5 603	5 564	5 346	5 772	7 347	4 520	5 120	5 603	5 564	5 346	5 768	7 310	4	37
BEZ GSP*	1 PŘIHL.	1 810	1 678	1 543	1 273	1 260	1 349	1 481	1 810	1 678	1 543	1 273	1 260	1 347	1 470	2	11
	2 PŘIHL.	2 696	3 411	4 047	4 271	4 059	4 400	5 837	2 696	3 411	4 047	4 271	4 059	4 398	5 811	2	26
1 PŘIHLÁŠKA DO GSP	0	13	11	8	7	9	10	9	13	11	8	7	9	10	9	0	0
	1 PŘIHL.	1	12	4	7	7	4	10	1	12	4	7	7	4	10	0	0
	2 PŘIHL.	0	8	1	6	11	9	10	0	8	1	6	11	9	10	0	0

Pozn.: Na gymnázia se sportovní přípravou mohou uchazeči podat dvě přihlášky nad rámec standardních dvou přihlášek na obor SŠ ukončený maturitní zkouškou.

*gymnázium se sportovní přípravou

** uchazeči z Ukrajiny s dočasnou ochranou (přihlášeni podle zákona Lex Ukrajina; konající test z matematiky v ukrajinštině)

6LETÁ GYMNÁZIA – POČET UCHAZEČŮ PODLE KRAJE CÍLOVÉ ŠKOLY

Meziroční nárůst počtu uchazečů o 6letá gymnázia se týká všech krajů, které nabízejí tento typ studia.

Nejvíce uchazečů má tradičně Praha, kam se letos hlásí bezmála 3,3 tis. žáků, tj. 45 % všech uchazečů o 6letá gymnázia. Druhý nejvíce zastoupený region je Jihomoravský kraj.

Nejvyšší relativní nárůst uchazečů oproti roku 2022 je patrný v Karlovarském kraji, kde je pouze 1 škola tohoto typu (více než 1,5 násobek loňského počtu). O více než polovinu stoupl meziročně počet uchazečů v kraji Vysočina, o 48 % pak v Jihočeském kraji. Počet přihlášek v Praze se oproti loňsku zvýšil o 31 %.

	2017	2018	2019	2020	2021	2022	2023*	rozdíl 2023/2022	rozdíl 2023/2022 (%)
CELKEM	4 520	5 120	5 603	5 564	5 346	5 768	7 347	1579	27,4
Hl. m. Praha	1 686	1 957	2 295	2 313	2 346	2 507	3 295	788	31,4
Jihomoravský	835	964	1 027	1 026	977	1 117	1 347	230	20,6
Královéhradecký	432	474	473	499	427	488	592	104	21,3
Moravskoslezský	431	440	460	435	444	412	496	84	20,4
Olomoucký	267	415	351	358	320	361	465	104	28,8
Jihočeský	251	235	303	277	260	262	388	126	48,1
Plzeňský	236	274	298	317	239	300	383	83	27,7
Zlínský	124	133	138	128	139	157	167	10	6,4
Kraj Vysočina	92	103	136	134	132	109	164	55	50,5
Liberecký	79	72	75	58	66	73	107	34	46,6
Ústecký	60	54	62	73	49	63	75	12	19,0
Karlovarský	31	28	38	39	25	27	68	41	151,9
Středočeský	53	56	62	55	44	0	0	0	-

Pozn.: Příslušnost žáka ke kraji podle SŠ, do které se hlásí, je určena jak jeho první, tak druhou volbou oboru SŠ. Pokud se žák hlásí na školu ve dvou různých krajích, figuruje v obou z nich.

Pokud podal obě přihlášky ve stejném kraji, je v něm zahrnut pouze jednou.

*včetně uchazečů z Ukrajiny s dočasnou ochranou (podle zákona Lex Ukrajina)

6LETÁ GYMNÁZIA – POČET UCHAZEČŮ

PODLE KRAJE VÝCHOZÍ A CÍLOVÉ ŠKOLY

Na 6letá gymnázia směřují uchazeči své přihlášky obvykle do toho kraje, kde sídlí jejich základní škola. Výjimkou je Středočeský a Pardubický kraj, kde 6leté gymnázium není. Ze Středočeského kraje tak 97 % přihlášek míří na pražská 6letá gymnázia. Z kraje Pardubického se hlásí pouze 26 uchazečů, a to z bezmála 90 % do Královéhradeckého kraje.

POČET PŘIHLÁŠENÝCH UCHAZEČŮ		KRAJ VÝCHOZÍ ŠKOLY - POČET UCHAZEČŮ															KRAJ VÝCHOZÍ ŠKOLY - PODÍL UCHAZEČŮ (sloupcová %)														
		UCHAZEČI CELKEM	Hl. m. Praha	Středočeský	Jihočeský	Pízeňský	Karlovarský	Ústecký	Liberecký	Královéhradecký	Pardubický	Kraj Vysočina	Jihomoravský	Olomoucký	Zlínský	Moravskoslezský	neuvedeno	Hl. m. Praha	Středočeský	Jihočeský	Pízeňský	Karlovarský	Ústecký	Liberecký	Královéhradecký	Pardubický	Kraj Vysočina	Jihomoravský	Olomoucký	Zlínský	Moravskoslezský
CELKEM	7 347	2 692	591	350	373	66	79	111	527	26	173	1 320	436	104	484	15	100	100	100	100	100	100	100	100	100	100	100	100	100	100	100
KRAJ CÍLOVÉ ŠKOLY	Hl. m. Praha	3 295	2 686	573	1	1	0	8	7	2	1	1	1	2	1	10	99,8	97,0	0,3	0,3		10,1	6,3	0,4	3,8	0,6	0,1	0,2	1,9	0,2	
	Jihočeský	388	4	11	349	1	1	0	0	0	0	21	0	0	0	0	0,1	1,9	99,7	0,3	1,5					12,1					
	Pízeňský	383	1	0	0	373	9	0	0	0	0	0	0	0	0	0	0,0			100,0	13,6										
	Karlovarský	68	0	0	0	0	64	4	0	0	0	0	0	0	0	0					97,0	5,1									
	Ústecký	75	0	0	0	0	4	71	0	0	0	0	0	0	0	0					6,1	89,9									
	Liberecký	107	0	2	0	0	0	0	103	1	0	0	0	0	0	0	1		0,3				92,8	0,2							
	Královéhradecký	592	2	11	0	0	0	1	30	524	23	0	0	0	0	0	1	0,1	1,9			1,3	27,0	99,4	88,5						
	Kraj Vysočina	164	0	1	1	0	0	0	0	0	1	0	160	1	0	0	0		0,2	0,3				0,2		92,5	0,1				
	Jihomoravský	1 347	2	1	1	0	0	0	0	0	1	1	191	1319	0	2	1	0,1	0,2	0,3				0,2	3,8	11,0	99,9		1,9	0,2	
	Olomoucký	465	1	0	0	0	0	0	1	1	2	0	1	433	13	13	0	0,0					0,9	0,2	7,7		0,1	99,3	12,5	2,7	
Zlínský	167	1	1	0	0	0	0	0	1	0	0	1	19	99	43	2	0,0	0,2					0,2			0,1	4,4	95,2	8,9		
Moravskoslezský	496	2	0	0	0	0	0	0	0	0	0	0	3	14	476	1	0,1										0,7	13,5	98,3		

Pozn.: Příslušnost žáka ke kraji podle SŠ, do které se hlásí, je určena jak jeho první, tak druhou volbou oboru SŠ. Pokud se žák hlásí na školu ve dvou různých krajích, figuruje v obou z nich. Pokud podal obě přihlášky ve stejném kraji, je v něm zahrnut pouze jednou. Není-li u uchazeče znám kraj výchozí školy, jedná se o žáky, kteří se hlásí ze zahraniční či zaniklé školy.

6LETÁ GYMNÁZIA - PŘIHLÁŠENÍ PODLE KATEGORIÍ PŘIZNANÉHO UZPŮSOBENÍ PODMÍNEK

Podíl žáků, kteří mají pro JPZ letos přiznané uzpůsobení podmínek v podobě navýšení času na řešení testů (kategorie O) je od roku 2017 na nejvyšší úrovni – 276 uchazečů, tj. 1,5 % všech přihlášených do 6letých gymnázií.

	POČET PŘIHLÁŠENÝCH							STRUKTURA PŘIHLÁŠENÝCH (%)						
	2017	2018	2019	2020	2021	2022	2023*	2017	2018	2019	2020	2021	2022	2023
CELKEM	4 520	5 120	5 603	5 564	5 346	5 768	7 310	100	100	100	100	100	100	100
BEZ PUP	4 425	4 970	5 453	5 421	5 231	5 583	7 030	97,9	97,1	97,3	97,4	97,8	96,8	96,2
O	95	148	148	140	113	183	276	0,5	0,8	0,8	0,7	0,6	1,0	1,5
O	95	0	0	0	0	0	0	0,5	0,0	0,0	0,0	0,0	0,0	0,0
O-100	0	2	2	2	0	2	4	0,0	0,0	0,0	0,0	0,0	0,0	0,0
O-25	0	132	136	122	106	166	239	0,0	0,7	0,7	0,6	0,6	0,9	1,3
O-50	0	14	8	14	6	14	30	0,0	0,1	0,0	0,1	0,0	0,1	0,2
O-75	0	0	2	2	1	1	3	0,0	0,0	0,0	0,0	0,0	0,0	0,0
ZP	0	2	2	3	2	2	4	0,0	0,0	0,0	0,0	0,0	0,0	0,0
ZP_A-100	0	0	1	3	0	1	1	0,0	0,0	0,0	0,0	0,0	0,0	0,0
ZP_A-75	0	1	1	0	1	0	3	0,0	0,0	0,0	0,0	0,0	0,0	0,0
ZP_B-100	0	0	0	0	0	1	0	0,0	0,0	0,0	0,0	0,0	0,0	0,0
ZP_B-75	0	1	0	0	0	0	0	0,0	0,0	0,0	0,0	0,0	0,0	0,0
ZP_BR-100	0	0	0	0	1	0	0	0,0	0,0	0,0	0,0	0,0	0,0	0,0

ZP – uchazeč se zrakovým postižením

ZP_A – uchazeč se zrakovým postižením, který potřebuje zkušební dokumentaci se zvětšeným písmem

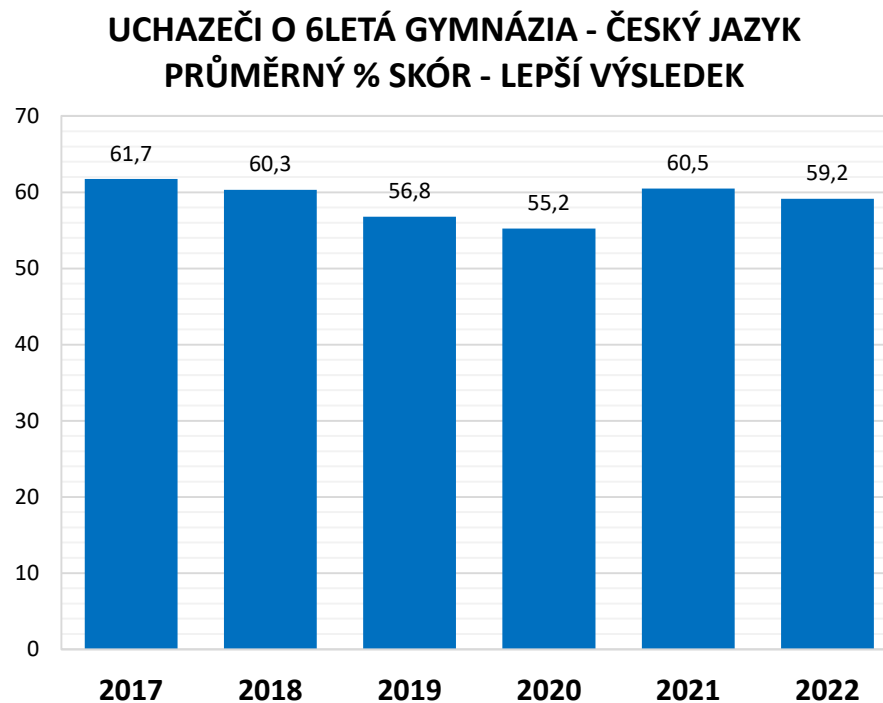
ZP_B – uchazeč se zrakovým postižením, kterému je čtení obrázků a rýsování smyslově nedostupné

ZP_BR – uchazeč se zrakovým postižením, který potřebuje zkušební dokumentaci v Braillově písmu

O – ostatní uchazeči se speciálními vzdělávacími potřebami

6LETÁ GYMNÁZIA – ČESKÝ JAZYK – % SKÓR

Průměrný % skór lepšího výsledku z českého jazyka mezi uchazeči o 6letá gymnázia činí 59,2 %, tj. o 1,3 p. b. méně než v loňském roce.



6LETÁ GYMNÁZIA – ČESKÝ JAZYK

% SKÓR A PERCENTILOVÉ UMÍSTĚNÍ

PODLE KRAJE CÍLOVÉ ŠKOLY

PRŮMĚRNÝ % SKÓR

	2017	2018	2019	2020	2021	2022	2023	2023/22
CELKEM	61,7	60,3	56,8	55,2	60,5	59,2	60,3	1,2
Hl. m. Praha	63,4	63,3	59,7	57,0	63,6	62,4	62,6	0,2
Jihočeský	62,3	58,8	56,1	54,6	58,9	57,5	61,4	3,9
Jihomoravský	61,0	61,3	56,8	54,0	61,8	59,8	60,2	0,4
Liberecký	59,4	55,3	54,2	53,3	59,4	59,2	58,8	-0,4
Moravskoslezský	60,8	58,4	52,9	52,3	55,8	54,6	58,5	3,9
Královéhradecký	62,8	59,7	56,0	56,6	58,3	57,5	58,3	0,8
Olomoucký	59,1	57,5	54,8	53,6	59,3	55,4	57,9	2,5
Plzeňský	59,1	57,2	54,4	54,4	57,3	52,3	56,8	4,5
Zlínský	61,6	56,5	55,2	55,3	55,7	54,4	56,4	2,0
Kraj Vysočina	61,9	54,8	52,6	51,1	51,3	54,9	55,2	0,3
Ústecký	62,0	54,9	50,1	55,8	46,7	49,3	52,1	2,8
Karlovarský	54,0	45,4	42,7	48,8	42,0	43,2	47,6	4,4

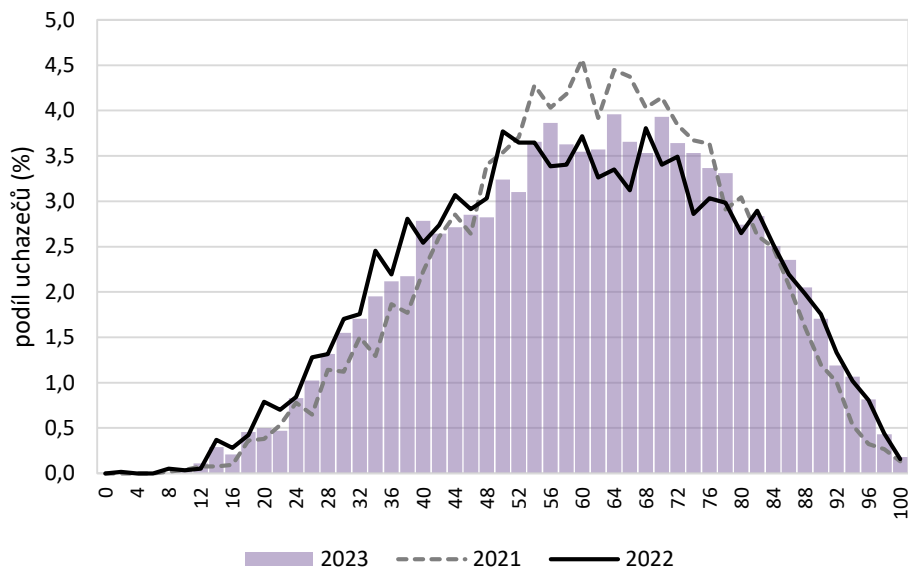
PRŮMĚRNÉ PERCENTILOVÉ UMÍSTĚNÍ

	2017	2018	2019	2020	2021	2022	2023	2023/22
CELKEM	50,0	50,0	50,0	50,0	50,0	50,0	50,0	-
Hl. m. Praha	53,3	55,0	54,9	53,1	55,3	55,0	53,6	-1,4
Jihočeský	50,9	47,3	49,1	48,4	46,9	47,4	51,7	4,3
Jihomoravský	48,4	51,7	49,8	48,0	52,1	50,9	49,8	-1,1
Liberecký	44,8	42,2	45,8	46,6	47,8	50,8	47,6	-3,1
Moravskoslezský	48,1	46,3	43,8	45,6	41,9	42,9	46,9	4,0
Královéhradecký	52,2	49,4	49,0	52,7	46,2	47,6	47,2	-0,4
Olomoucký	45,4	45,3	46,7	46,5	48,0	44,3	46,2	1,9
Plzeňský	44,9	44,3	45,6	48,0	44,3	39,6	44,5	5,0
Zlínský	49,8	44,1	47,0	50,1	42,7	42,3	44,1	1,8
Kraj Vysočina	49,9	40,4	43,3	42,9	33,5	43,6	41,5	-2,1
Ústecký	50,8	41,6	39,1	49,7	29,7	35,3	36,6	1,2
Karlovarský	33,8	24,9	27,7	39,2	20,4	25,9	30,4	4,5

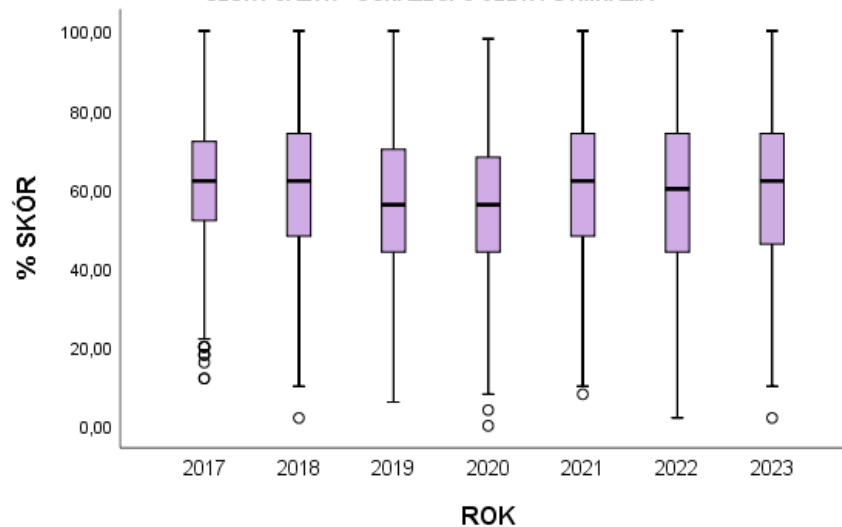
6LETÁ GYMNÁZIA – ČESKÝ JAZYK – % SKÓR – LEPŠÍ VÝSLEDEK

HISTOGRAM A BOXPLOT

ČESKÝ JAZYK – LEPŠÍ VÝSLEDEK
UCHAZEČI O 6LETÁ GYMNÁZIA



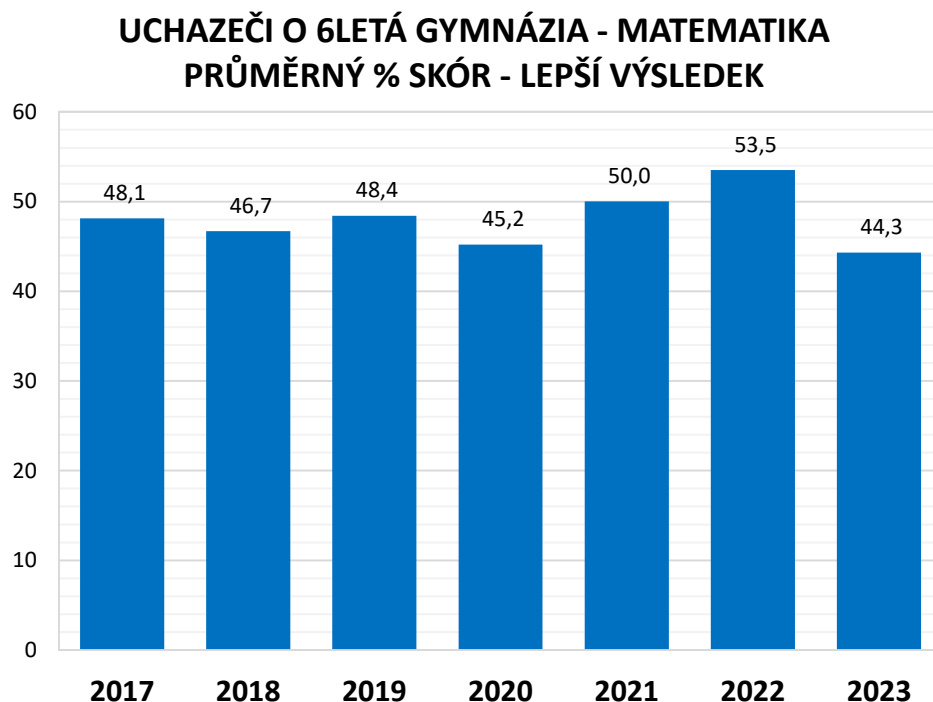
ČESKÝ JAZYK - UCHAZEČI O 6LETÁ GYMNÁZIA



	2017	2018	2019	2020	2021	2022	2023
Konali - počet	4 470	5 070	5 543	5 342	5 259	5 701	7 222
Průměr	61,7	60,3	56,8	55,2	60,5	59,2	60,3
Medián	62,0	62,0	56,0	56,0	62,0	60,0	62,0
Směrodatná odchylka	15,0	17,0	17,0	17,1	17,1	19,2	18,7
Minimum	12,0	2,0	6,0	0,0	8,0	2,0	2,0
Maximum	100,0	100,0	100,0	98,0	100,0	100,0	100,0
Rozpětí	88,0	98,0	94,0	98,0	92,0	98,0	98,0
Mezikvartilové rozpětí	20,0	26,0	26,0	24,0	26,0	30,0	28,0

6LETÁ GYMNÁZIA – MATEMATIKA – % SKÓR

Výsledek z matematiky se mezi uchazeči o 6letá gymnázia dostal na nejnižší hodnotu z celého sledovaného období (44,3 %). Meziroční rozdíl průměrného lepšího výsledku činí 9,2 p. b.



6LETÁ GYMNÁZIA – MATEMATIKA

% SKÓR A PERCENTILOVÉ UMÍSTĚNÍ

PODLE KRAJE CÍLOVÉ ŠKOLY

PRŮMĚRNÝ % SKÓR

	2017	2018	2019	2020	2021	2022	2023	2023/22
CELKEM	48,1	46,7	48,4	45,2	50,0	53,5	44,3	-9,2
Hl. m. Praha	52,0	51,4	52,6	48,2	55,5	58,0	48,5	-9,5
Jihomoravský	47,6	47,1	48,4	44,7	49,7	54,1	43,6	-10,5
Královéhradecký	47,4	45,3	46,2	45,0	46,7	51,3	41,3	-10,0
Jihočeský	43,5	41,7	45,1	43,7	45,1	49,0	41,3	-7,7
Moravskoslezský	48,6	45,5	45,2	42,6	43,8	47,4	40,9	-6,5
Liberecký	43,6	42,4	41,6	43,9	49,5	53,6	40,8	-12,7
Kraj Vysočina	44,5	38,2	42,2	38,3	37,5	45,0	39,8	-5,2
Plzeňský	45,2	40,3	45,4	42,2	45,1	47,7	39,6	-8,1
Olomoucký	42,0	41,4	44,0	41,4	46,3	47,0	37,9	-9,1
Zlínský	45,1	44,0	45,9	44,1	42,5	46,7	37,7	-9,1
Ústecký	44,1	39,8	37,3	39,5	37,0	45,4	34,7	-10,7
Karlovarský	33,5	33,6	39,1	37,2	26,1	34,4	33,8	-0,7

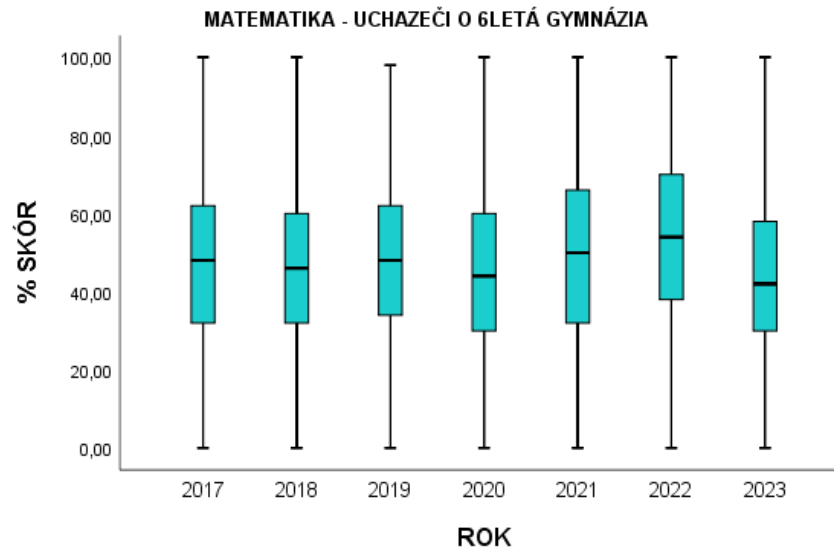
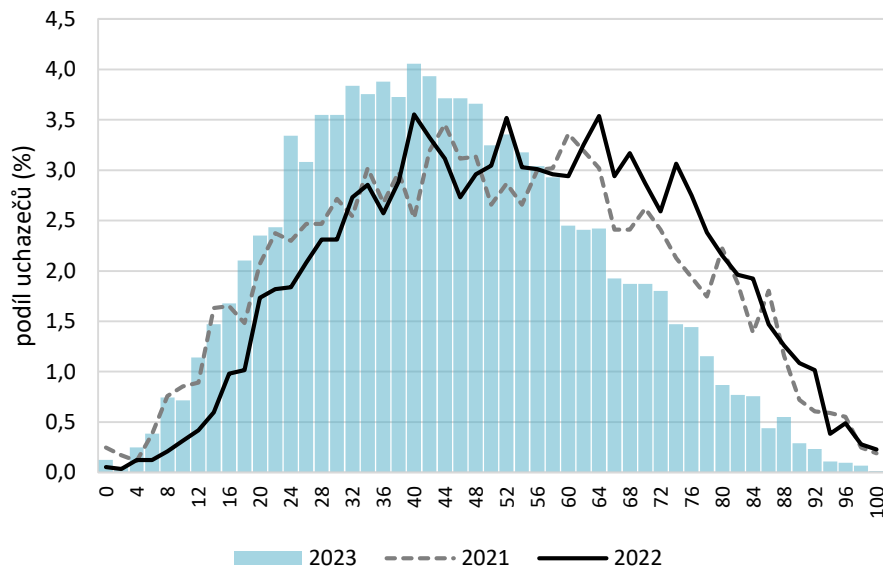
PRŮMĚRNÉ PERCENTILOVÉ UMÍSTĚNÍ

	2017	2018	2019	2020	2021	2022	2023	2023/22
CELKEM	50,0	50,0	50,0	50,0	50,0	50,0	50,0	-
Hl. m. Praha	55,7	57,0	56,3	54,3	57,3	56,3	56,1	-0,2
Jihomoravský	49,2	50,6	50,0	49,3	49,5	50,8	49,1	-1,7
Královéhradecký	48,8	48,2	46,5	50,0	46,0	46,9	45,5	-1,4
Jihočeský	43,6	42,5	45,4	47,9	43,3	43,6	45,8	2,2
Moravskoslezský	50,6	48,3	45,2	46,2	41,6	41,4	45,0	3,5
Liberecký	42,8	43,7	39,8	47,5	49,3	50,2	44,6	-5,6
Kraj Vysočina	44,2	37,2	40,8	40,0	33,5	38,3	43,2	4,9
Plzeňský	46,0	40,2	45,4	45,4	43,6	42,0	43,4	1,4
Olomoucký	41,2	41,8	43,1	44,7	45,2	41,0	40,6	-0,4
Zlínský	45,6	45,7	46,4	48,6	39,9	40,3	40,1	-0,2
Ústecký	44,4	40,4	33,2	41,6	33,0	39,2	35,2	-4,0
Karlovarský	28,0	31,0	36,1	38,6	19,3	23,6	34,0	10,4

6LETÁ GYMNÁZIA – MATEMATIKA – % SKÓR – LEPŠÍ VÝSLEDEK

HISTOGRAM A BOXPLOT

MATEMATIKA – LEPŠÍ VÝSLEDEK
UCHAZEČI O 6LETÁ GYMNÁZIA



	2017	2018	2019	2020	2021	2022	2023
Konali - počet	4 475	5 073	5 551	5 348	5 267	5 713	7 271
Průměr	48,1	46,7	48,4	45,2	50,0	53,5	44,4
Medián	48,0	46,0	48,0	44,0	50,0	54,0	42,0
Směrodatná odchylka	19,8	19,1	19,3	19,5	21,9	20,6	19,0
Minimum	0,0	0,0	0,0	0,0	0,0	0,0	0,0
Maximum	100,0	100,0	98,0	100,0	100,0	100,0	100,0
Rozpětí	100,0	100,0	98,0	100,0	100,0	100,0	100,0
Mezikvartilové rozpětí	30,0	28,0	28,0	30,0	34,0	32,0	28,0

6LETÁ GYMNÁZIA – PERCENTILOVÉ UMÍSTĚNÍ VS. PODÍL UCHAZEČŮ NA POČTU ŽÁKŮ 7. ROČ. ZŠ

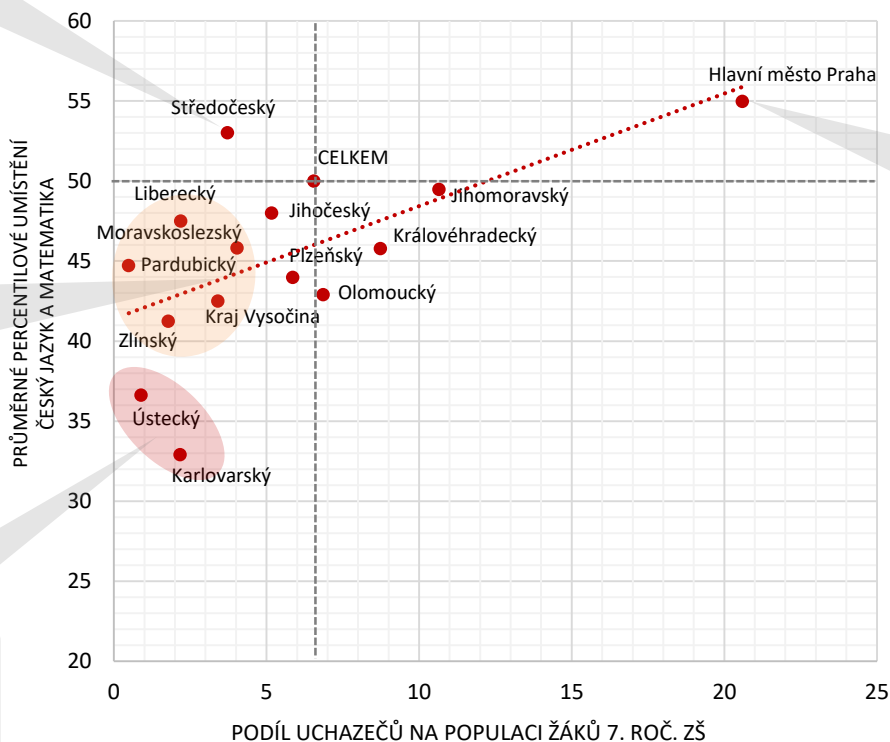
PODLE KRAJE VÝCHOZÍ ŠKOLY

Podprůměrný podíl uchazečů o 6letá gymnázia na populaci žáků ZŠ a nadprůměrný výsledek JPZ

Podprůměrný podíl uchazečů o 6letá gymnázia na populaci žáků ZŠ a mírně podprůměrný výsledek JPZ

Podprůměrný podíl uchazečů na populaci žáků ZŠ a podprůměrný výsledek JPZ

UCHAZEČI O 6LETÁ GYMNÁZIA - PRŮMĚRNÉ PERCENTILOVÉ UMÍSTĚNÍ (ČESKÝ JAZYK A MATEMATIKA) A PODÍL UCHAZEČŮ NA POPULACI ŽÁKŮ 7. ROČ. ZŠ



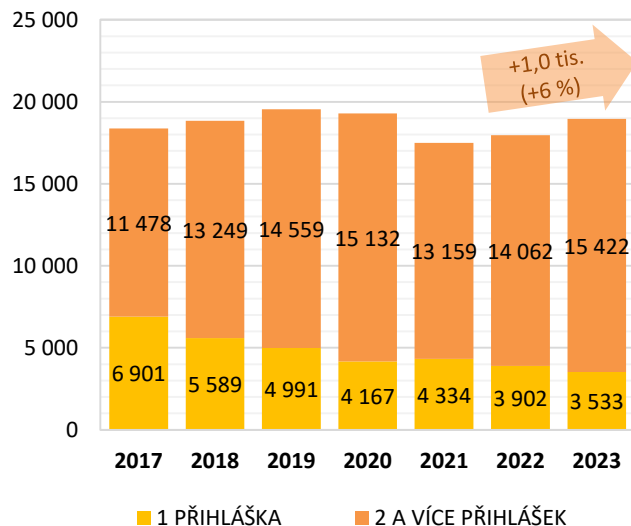
Nadprůměrný podíl uchazečů o 6letá gymnázia na populaci žáků ZŠ a nadprůměrný výsledek JPZ

8LETÁ GYMNÁZIA

8LETÁ GYMNÁZIA

POČET A KOMBINACE PŘIHLÁŠEK

POČET UCHAZEČŮ O 8LETÁ GYMNÁZIA PODLE
POČTU PODANÝCH PŘIHLÁŠEK



Do 8letých gymnázií se v roce 2023 přihlásilo celkem 18 955 uchazečů. Přihlášku na 8leté gymnázium se sportovní přípravou podalo 38 uchazečů.

Meziroční nárůst počtu uchazečů činí necelý 1 tis. (+6 %).

Celkem 15 422 (81 %) uchazečů o vzdělávání na 8letém gymnáziu si podalo 2 až 3 přihlášky, což je nejvyšší podíl od roku 2017. Pouze 1 přihlášku letos podalo 3 533 uchazečů (19 %).

Letos se na 8letá gymnázia hlásilo také 96 uchazečů z Ukrajiny s dočasnou ochranou, kteří konali test z matematiky v ukrajinštině.

	STANDARDNÍ OBOR SŠ ▼	CELKEM							CZ							UA**	
		2017	2018	2019	2020	2021	2022	2023	2017	2018	2019	2020	2021	2022	2023	2022	2023
CELKEM		18 379	18 838	19 550	19 299	17 493	17 964	18 955	18 379	18 838	19 550	19 299	17 493	17 946	18 859	18	96
BEZ GSP*	1 PŘIHLÁŠKA	6 884	5 571	4 982	4 158	4 313	3 892	3 524	6 884	5 571	4 982	4 158	4 313	3 884	3 484	8	40
	2 PŘIHLÁŠKY	11 478	13 237	14 536	15 107	13 140	14 044	15 393	11 478	13 237	14 536	15 107	13 140	14 034	15 337	10	56
1 PŘIHLÁŠKA DO GSP	0	17	18	9	9	21	10	9	17	18	9	9	21	10	9	0	0
	1 PŘIHLÁŠKA	0	7	18	15	10	10	9	0	7	18	15	10	10	9	0	0
	2 PŘIHLÁŠKY	0	5	5	10	9	8	20	0	5	5	10	9	8	20	0	0

Pozn.: Na gymnázia se sportovní přípravou mohou uchazeči podat dvě přihlášky nad rámec standardních dvou přihlášek na obor SŠ ukončený maturitní zkouškou.

*gymnázium se sportovní přípravou

**uchazeči z Ukrajiny s dočasnou ochranou (přihlášení podle zákona Lex Ukrajina; konající test z matematiky v ukrajinštině)

8LETÁ GYMNÁZIA – POČET UCHAZEČŮ PODLE KRAJE CÍLOVÉ ŠKOLY

Počet uchazečů o 8letá gymnázia se oproti loňsku zvýšil ve většině krajů.

Nejvíce uchazečů o tento typ studia je v Praze, kam se letos hlásí bezmála 5,3 tis. žáků, tj. o 305 žáků více než v roce 2022. Druhý nejvíce zastoupený region je Středočeský kraj s téměř 3 tis. uchazeči.

Nejvyšší relativní nárůst uchazečů oproti roku 2022 je patrný v kraji Vysočina (+18 %). Nadprůměrně pak stoupl počet zájemců ve Středočeském, Ústeckém, Královéhradeckém a Zlínském kraji (o více než desetinu).

Naopak pokles počtu uchazečů oproti loňskému roku je vidět v kraji Plzeňském a Jihočeském.

	2017	2018	2019	2020	2021	2022	2023*	rozdíl 2023/2022	rozdíl 2023/2022 (%)
CELKEM	18 379	18 838	19 550	19 299	17 493	17 946	18 955	1009	5,6
Hl. m. Praha	4 769	5 022	5 292	5 124	4 856	4 993	5 298	305	6,1
Středočeský	2 631	2 689	2 870	2 803	2 639	2 657	2 979	322	12,1
Jihomoravský	2 207	2 185	2 376	2 395	2 133	2 237	2 328	91	4,1
Moravskoslezský	1 371	1 315	1 454	1 400	1 177	1 296	1 337	41	3,2
Olomoucký	1 033	1 081	1 092	1 122	993	979	1 062	83	8,5
Ústecký	1 027	1 017	1 045	1 028	840	882	989	107	12,1
Jihočeský	974	945	964	1 039	925	996	983	-13	-1,3
Královéhradecký	890	946	952	970	809	801	888	87	10,9
Plzeňský	929	984	982	985	893	945	878	-67	-7,1
Pardubický	754	885	930	894	889	803	840	37	4,6
Kraj Vysočina	747	780	770	783	675	694	817	123	17,7
Zlínský	697	751	767	781	700	654	723	69	10,6
Liberecký	586	652	635	668	517	578	632	54	9,3
Karlovarský	553	579	560	512	503	498	511	13	2,6

Pozn.: Příslušnost žáka ke kraji podle SŠ, do které se hlásí, je určena jak jeho první, tak druhou volbou oboru SŠ. Pokud se žák hlásí na školu ve dvou různých krajích, figuruje v obou z nich.
Pokud podal obě přihlášky ve stejném kraji, je v něm zahrnut pouze jednou.

*včetně uchazečů z Ukrajiny s dočasnou ochranou (podle zákona Lex Ukrajina)

8LETÁ GYMNÁZIA – POČET UCHAZEČŮ

PODLE KRAJE VÝCHOZÍ A CÍLOVÉ ŠKOLY

Na 8letá gymnázia se uchazeči hlásí z valné většiny do kraje, kde sídlí jejich základní škola. Pouze ve Středočeském kraji vyšší podíl přihlášek míří i na pražská gymnázia - letos do Prahy podalo alespoň jednu přihlášku 30 % uchazečů, loni 29 %.

POČET PŘIHLÁŠENÝCH UCHAZEČŮ	KRAJ VÝCHOZÍ ŠKOLY - POČET UCHAZEČŮ															KRAJ VÝCHOZÍ ŠKOLY - PODÍL UCHAZEČŮ (sloupcová %)														
	UCHAZEČI CELKEM	Hl. m. Praha	Středočeský	Jihočeský	Plzeňský	Karlovarský	Ústecký	Liberecký	Královéhradecký	Pardubický	Kraj Vysočina	Jihomoravský	Olomoucký	Zlínský	Moravskoslezský	neuvejeno	Hl. m. Praha	Středočeský	Jihočeský	Plzeňský	Karlovarský	Ústecký	Liberecký	Královéhradecký	Pardubický	Kraj Vysočina	Jihomoravský	Olomoucký	Zlínský	Moravskoslezský
CELKEM	18 955	4 396	3 058	962	875	478	948	595	872	717	746	2 298	1 022	688	1 284	16	100	100	100	100	100	100	100	100	100	100	100	100	100	100
KRAJ CÍLOVÉ ŠKOLY																														
Hl. m. Praha	5 298	4 339	915	4	2	2	4	0	5	1	3	1	0	5	5	12	98,7	29,9	0,4	0,2	0,4		0,6	0,1	0,4	0,0		0,7	0,4	
Středočeský	2 979	282	2 585	3	14	0	19	42	11	13	4	0	3	1	1	1	6,4	84,5	0,3	1,6		2,0	7,1	1,3	1,8	0,5		0,3	0,1	0,1
Jihočeský	983	1	3 958	0	0	0	0	0	0	0	21	0	0	0	0	0	0,0	0,1	99,6						2,8					
Plzeňský	878	0	6 0	866	3	1	0	1	0	0	0	0	0	1	0	0		0,2		99,0	0,6	0,1		0,1				0,1		
Karlovarský	511	2	1 0	31	477	0	0	0	0	0	0	0	0	0	0	0	0,0	0,0		3,5	99,8									
Ústecký	989	3	21 0	0	4	943	18	0	0	0	0	0	0	0	0	0	0,1	0,7			0,8	99,5	3,0							
Liberecký	632	2	18 0	0	0	0	1 587	24	0	0	0	0	0	0	0	0	0,0	0,6				0,1	98,7	2,8						
Královéhradecký	888	0	1 0	0	0	0	0	17 854	15	0	0	0	0	0	0	1		0,0					2,9	97,9	2,1					
Pardubický	840	2	2 0	0	0	0	0	0	96 708	27	3	0	0	1	1	1	0,0	0,1					11,0	98,7	3,6	0,1				0,1
Kraj Vysočina	817	6	20 23	0	0	0	0	0	0	13 733	21	0	1	0	0	0	0,1	0,7	2,4					1,8	98,3	0,9		0,1		
Jihomoravský	2 328	2	1 0	0	0	0	0	0	0	1 172	291	4	10	1	1	1	0,0	0,0							0,1	2,3	99,7	0,4	1,5	0,1
Olomoucký	1 062	1	0 0	0	0	0	0	0	0	2 0	11 019	33	6	0	0	0	0,0							0,3		0,0	99,7	4,8	0,5	
Zlínský	723	0	0 0	0	0	0	0	1 0	0	0	0	10	17 672	23	0							0,2				0,4	1,7	97,7	1,8	
Moravskoslezský	1 337	25	1 0	0	0	0	0	0	0	0	0	0	2 24	1 282	3	0,6	0,0										0,2	3,5	99,8	

Pozn.: Příslušnost žáka ke kraji podle SŠ, do které se hlásí, je určena jak jeho první, tak druhou volbou oboru SŠ. Pokud se žák hlásí na školu ve dvou různých krajích, figuruje v obou z nich. Pokud podal obě přihlášky ve stejném kraji, je v něm zahrnut pouze jednou.

Není-li u uchazeče znám kraj výchozí školy, jedná se o žáky, kteří se hlásí ze zahraniční či zaniklé školy.

8LETÁ GYMNÁZIA - PŘIHLÁŠENÍ PODLE KATEGORIÍ PŘIZNANÉHO UZPŮSOBENÍ PODMÍNEK

Podíl uchazečů o 8letá gymnázia, kteří mají pro JPZ letos přiznané uzpůsobení podmínek v podobě navýšení času na řešení testů (kategorie O) je od roku 2017 nejvyšší – 635 uchazečů, tj. 3,4 % všech přihlášených do 8letých gymnázií.

	POČET PŘIHLÁŠENÝCH							STRUKTURA PŘIHLÁŠENÝCH (%)						
	2017	2018	2019	2020	2021	2022	2023*	2017	2018	2019	2020	2021	2022	2023
CELKEM	18 379	18 838	19 550	19 299	17 493	17 946	18 859	100	100	100	100	100	100	100
BEZ PUP	17 947	18 408	19 127	18 804	17 025	17 471	18 216	97,6	97,7	97,8	97,4	97,3	97,4	96,6
O	422	423	418	485	460	465	635	2,3	2,2	2,1	2,5	2,6	2,6	3,4
O	422	0	0	0	0	0	0	2,3	0,0	0,0	0,0	0,0	0,0	0,0
O-100	0	8	4	2	1	3	9	0,0	0,0	0,0	0,0	0,0	0,0	0,0
O-25	0	373	373	436	409	417	572	0,0	2,0	1,9	2,3	2,3	2,3	3,0
O-50	0	39	37	44	46	44	50	0,0	0,2	0,2	0,2	0,3	0,2	0,3
O-75	0	3	4	3	4	1	4	0,0	0,0	0,0	0,0	0,0	0,0	0,0
ZP	5	7	5	10	8	10	8	0,0	0,0	0,0	0,1	0,0	0,1	0,0
ZP_A	3	0	0	0	0	0	0	0,0	0,0	0,0	0,0	0,0	0,0	0,0
ZP_A-100	0	2	1	0	3	1	1	0,0	0,0	0,0	0,0	0,0	0,0	0,0
ZP_A-75	0	4	3	6	3	8	6	0,0	0,0	0,0	0,0	0,0	0,0	0,0
ZP_B	2	0	0	0	0	0	0	0,0	0,0	0,0	0,0	0,0	0,0	0,0
ZP_B-100	0	1	1	2	0	1	0	0,0	0,0	0,0	0,0	0,0	0,0	0,0
ZP_B-75	0	0	0	2	1	0	1	0,0	0,0	0,0	0,0	0,0	0,0	0,0
ZP_BR-100	0	0	0	0	1	0	0	0,0	0,0	0,0	0,0	0,0	0,0	0,0
PC	5	0	0	0	0	0	0	0,0	0,0	0,0	0,0	0,0	0,0	0,0
PC	5	0	0	0	0	0	0	0,0	0,0	0,0	0,0	0,0	0,0	0,0
PC-100	0	0	0	0	0	0	0	0,0	0,0	0,0	0,0	0,0	0,0	0,0
PC-25	0	0	0	0	0	0	0	0,0	0,0	0,0	0,0	0,0	0,0	0,0
PC-50	0	0	0	0	0	0	0	0,0	0,0	0,0	0,0	0,0	0,0	0,0

ZP – uchazeč se zrakovým postižením

ZP_A – uchazeč se zrakovým postižením, který potřebuje zkušební dokumentaci se zvětšeným písmem

ZP_B – uchazeč se zrakovým postižením, kterému je čtení obrázků a rýsování smyslově nedostupné

ZP_BR – uchazeč se zrakovým postižením, který potřebuje zkušební dokumentaci v Braillově písmu

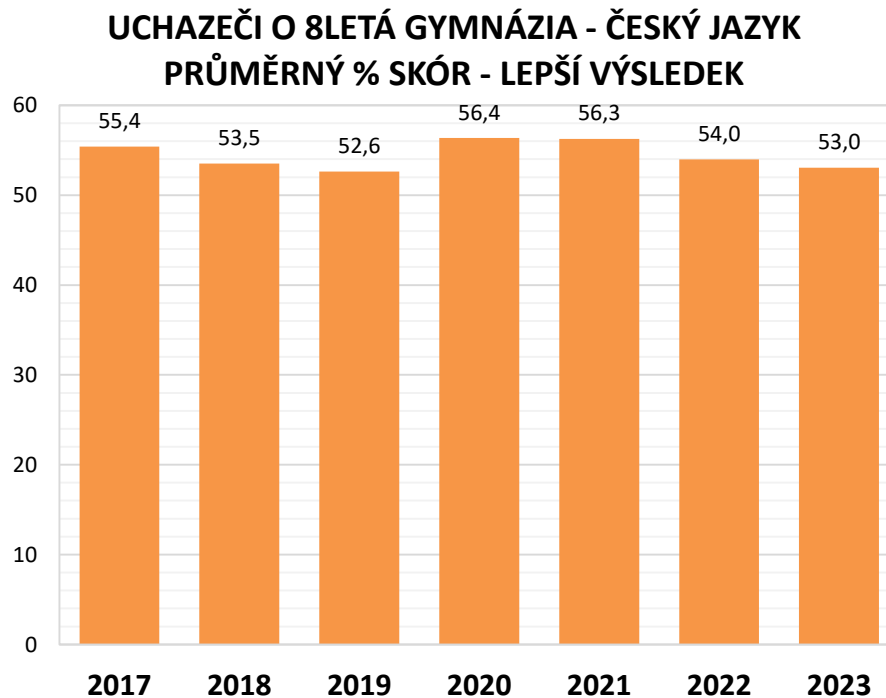
O – ostatní uchazeči se speciálními vzdělávacími potřebami

PC – zápis pomocí PC

*vyjma uchazečů z Ukrajiny s dočasnou ochranou (podle zákona Lex Ukrajina)

8LETÁ GYMNÁZIA – ČESKÝ JAZYK – % SKÓR

Průměrný dosažený % skór lepšího výsledku z českého jazyka se u uchazečů o 8letá gymnázia meziročně snížil o 1 procentní bod a je druhý nejnižší z celého sledovaného období.



8LETÁ GYMNÁZIA – ČESKÝ JAZYK

% SKÓR A PERCENTILOVÉ UMÍSTĚNÍ

PODLE KRAJE CÍLOVÉ ŠKOLY

PRŮMĚRNÝ % SKÓR

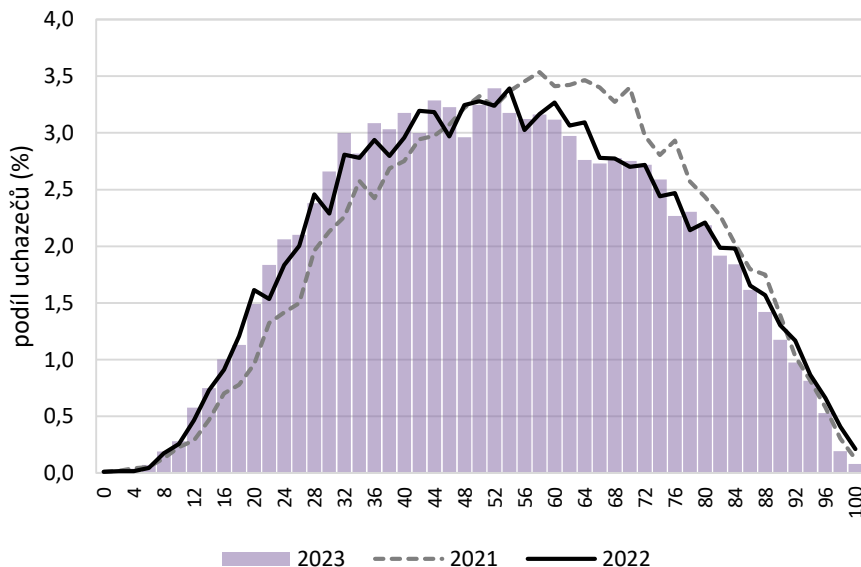
	2017	2018	2019	2020	2021	2022	2023	2023/22
CELKEM	55,4	53,5	52,6	56,4	56,3	54,0	53,0	-0,9
Hl. m. Praha	61,2	59,7	59,0	62,0	61,9	60,2	59,5	-0,8
Středočeský	55,9	52,3	51,7	55,8	56,8	54,0	54,0	0,0
Jihomoravský	57,4	54,8	54,1	57,6	56,9	55,1	53,8	-1,3
Plzeňský	55,6	54,2	52,9	56,7	57,0	55,1	53,4	-1,8
Jihočeský	55,8	54,9	52,1	56,5	56,4	53,5	52,7	-0,8
Olomoucký	53,6	51,7	50,0	55,0	53,6	52,3	52,5	0,2
Kraj Vysočina	52,6	51,5	49,3	54,4	53,1	53,0	51,2	-1,9
Liberecký	53,8	50,7	49,9	52,5	54,2	51,9	50,8	-1,1
Pardubický	53,2	51,6	51,9	55,1	55,0	52,8	50,6	-2,2
Zlínský	53,3	51,2	51,1	55,6	53,8	51,7	50,5	-1,3
Moravskoslezský	51,8	51,0	48,9	52,3	52,2	47,9	47,6	-0,3
Královéhradecký	50,4	48,9	48,0	54,1	52,0	49,7	47,1	-2,6
Karlovarský	50,4	48,5	49,0	48,1	49,6	47,2	45,2	-2,0
Ústecký	47,0	45,8	43,8	47,9	49,0	44,7	44,0	-0,7

PRŮMĚRNÉ PERCENTILOVÉ UMÍSTĚNÍ

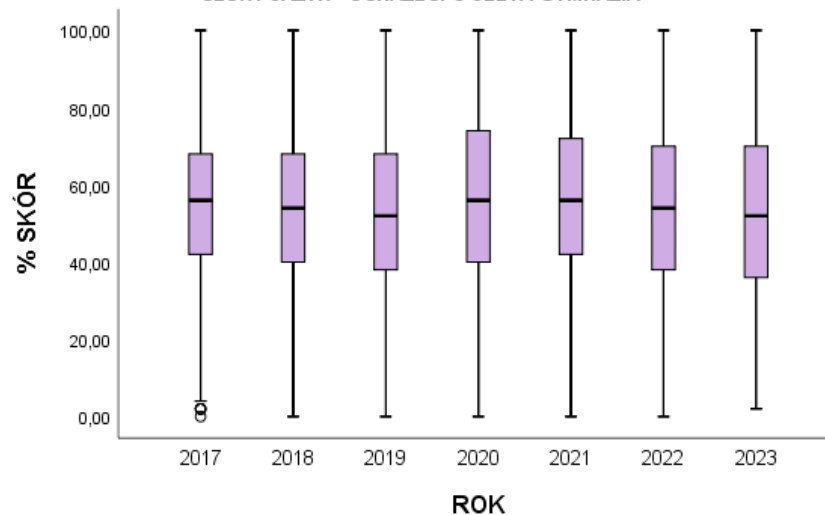
	2017	2018	2019	2020	2021	2022	2023	2023/22
CELKEM	50,0	50,0	50,0	50,0	50,0	50,0	50,0	-
Hl. m. Praha	59,1	59,2	59,1	57,7	58,2	58,5	58,8	0,3
Středočeský	50,7	48,3	48,8	49,3	50,8	50,0	51,5	1,5
Jihomoravský	52,9	51,9	52,2	51,7	50,8	51,5	51,1	-0,4
Plzeňský	50,3	51,0	50,4	50,4	51,1	51,6	50,5	-1,2
Jihočeský	50,7	52,3	49,4	50,3	50,3	49,4	49,5	0,1
Olomoucký	47,1	47,2	46,3	48,1	46,0	47,8	49,4	1,6
Kraj Vysočina	45,6	47,0	45,4	47,1	45,2	48,6	47,4	-1,2
Liberecký	47,3	45,6	46,1	44,8	47,2	47,2	47,1	-0,1
Pardubický	46,7	47,2	49,1	48,2	48,2	48,3	46,7	-1,6
Zlínský	46,7	46,4	48,0	48,9	46,6	47,1	46,6	-0,5
Moravskoslezský	44,4	46,2	44,6	44,5	44,1	41,7	42,4	0,8
Královéhradecký	42,5	43,2	43,3	46,8	44,0	44,0	41,7	-2,3
Karlovarský	42,6	42,5	44,8	38,8	40,3	40,8	39,3	-1,5
Ústecký	37,1	38,8	37,2	38,6	39,8	37,4	37,6	0,2

8LETÁ GYMNÁZIA – ČESKÝ JAZYK – % SKÓR – LEPŠÍ VÝSLEDEK HISTOGRAM A BOXPLOT

ČESKÝ JAZYK – LEPŠÍ VÝSLEDEK
UCHAZEČI O 8LETÁ GYMNÁZIA



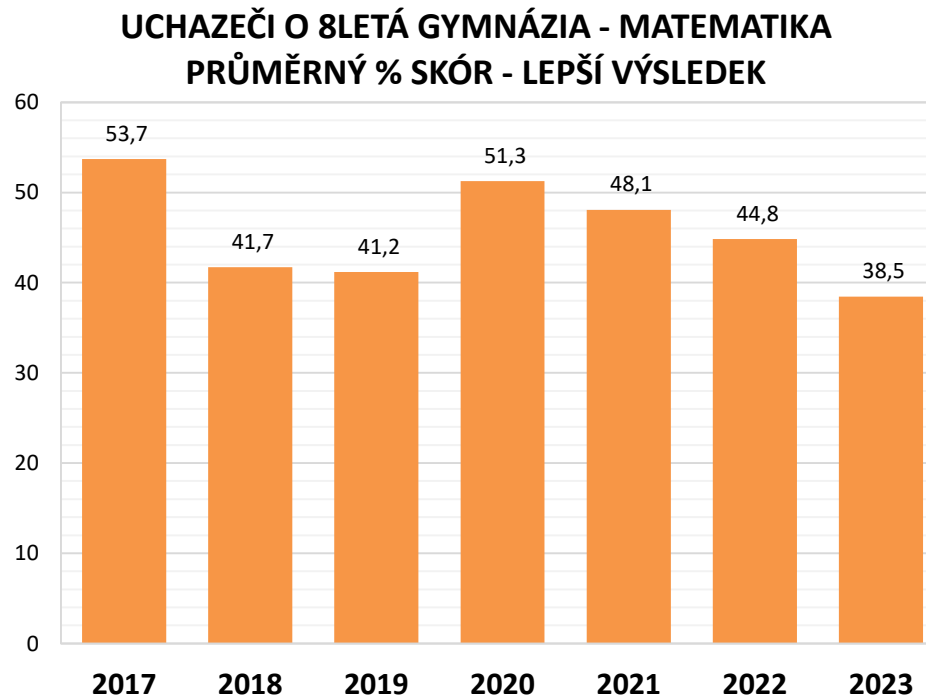
ČESKÝ JAZYK - UCHAZEČI O 8LETÁ GYMNÁZIA



	2017	2018	2019	2020	2021	2022	2023
Konali - počet	18 171	18 621	19 311	18 299	17 083	17 659	18 570
Průměr	55,4	53,5	52,6	56,4	56,3	54,0	53,0
Medián	56,0	54,0	52,0	56,0	56,0	54,0	52,0
Směrodatná odchylka	18,2	19,1	19,8	21,1	20,0	20,9	20,7
Minimum	0,0	0,0	0,0	0,0	0,0	0,0	2,0
Maximum	100,0	100,0	100,0	100,0	100,0	100,0	100,0
Rozpětí	100,0	100,0	100,0	100,0	100,0	100,0	98,0
Mezikvartilové rozpětí	26,0	28,0	30,0	34,0	30,0	32,0	34,0

8LETÁ GYMNÁZIA – MATEMATIKA – % SKÓR

Výsledek z matematiky mezi uchazeči o 8letá gymnázia je nejnižší z celého sledovaného období (38,5 %). Meziroční rozdíl průměrného lepšího výsledku činí 6,3 p. b.



8LETÁ GYMNÁZIA – MATEMATIKA

% SKÓR A PERCENTILOVÉ UMÍSTĚNÍ

PODLE KRAJE CÍLOVÉ ŠKOLY

PRŮMĚRNÝ % SKÓR

	2017	2018	2019	2020	2021	2022	2023	2023/22
CELKEM	53,7	41,7	41,2	51,3	48,1	44,8	38,5	-6,4
Hl. m. Praha	61,1	48,6	49,3	57,7	55,7	52,1	46,1	-6,1
Středočeský	54,2	40,5	40,5	51,1	48,7	45,1	39,7	-5,3
Jihomoravský	55,4	43,6	42,8	52,3	48,7	46,2	39,3	-6,9
Plzeňský	52,3	40,8	41,0	51,2	48,5	44,8	38,4	-6,4
Jihočeský	54,1	42,0	39,4	49,6	46,4	42,3	36,4	-5,8
Pardubický	51,5	40,6	40,4	51,2	46,1	43,2	35,7	-7,4
Liberecký	51,7	38,2	37,9	48,2	45,3	42,3	35,7	-6,6
Olomoucký	51,8	38,9	36,9	49,3	43,4	41,7	35,7	-6,0
Kraj Vysočina	50,5	39,5	37,7	49,3	43,1	41,9	35,0	-6,8
Zlínský	51,6	39,4	37,9	49,3	43,1	42,0	34,6	-7,4
Moravskoslezský	49,6	38,5	37,0	47,7	44,5	39,1	32,8	-6,3
Královéhradecký	47,7	36,5	35,0	48,7	43,6	40,2	32,5	-7,7
Karlovarský	46,6	36,2	35,6	42,1	41,6	37,4	31,1	-6,3
Ústecký	44,6	33,8	31,2	42,1	38,6	36,0	29,4	-6,6

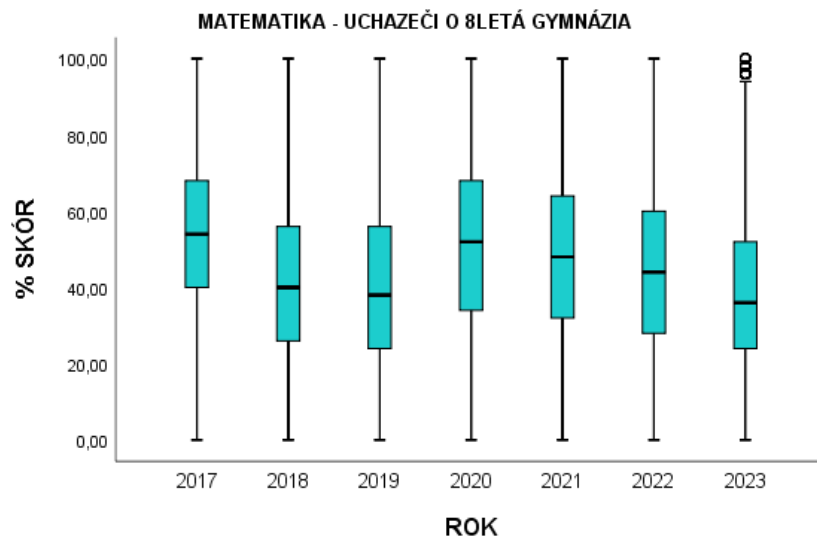
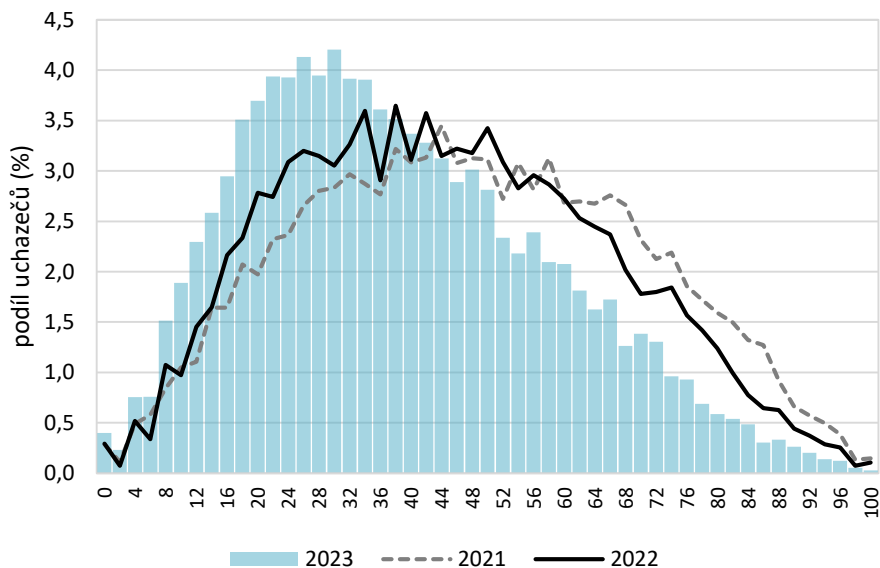
PRŮMĚRNÉ PERCENTILOVÉ UMÍSTĚNÍ

	2017	2018	2019	2020	2021	2022	2023	2023/22
CELKEM	50,0	50,0	50,0	50,0	50,0	50,0	50,0	-
Hl. m. Praha	60,9	59,8	60,7	58,4	60,0	59,9	60,6	0,7
Středočeský	50,9	48,4	49,1	49,7	50,9	50,5	52,1	1,6
Jihomoravský	52,3	52,6	52,3	51,2	50,8	52,1	51,5	-0,5
Plzeňský	48,0	49,0	49,9	49,8	50,6	50,2	50,6	0,4
Jihočeský	50,6	50,7	47,7	47,8	47,9	46,5	47,2	0,7
Pardubický	46,9	48,8	49,4	50,0	47,5	47,5	46,0	-1,6
Liberecký	47,1	45,0	45,7	46,0	46,6	46,7	46,4	-0,2
Olomoucký	46,9	45,8	44,4	47,5	43,7	45,7	46,4	0,7
Kraj Vysočina	45,5	47,0	45,6	47,6	43,4	46,0	45,6	-0,4
Zlínský	46,8	47,0	45,8	47,4	43,5	46,2	44,7	-1,5
Moravskoslezský	43,8	45,5	44,3	45,3	45,4	42,0	41,8	-0,3
Královéhradecký	41,1	42,5	41,6	46,6	44,1	43,6	40,8	-2,9
Karlovarský	39,5	41,9	43,0	38,3	41,6	39,9	38,9	-1,0
Ústecký	36,6	38,3	36,5	38,2	37,5	37,5	36,5	-1,0

8LETÁ GYMNÁZIA – MATEMATIKA – % SKÓR – LEPŠÍ VÝSLEDEK

HISTOGRAM A BOXPLOT

MATEMATIKA – LEPŠÍ VÝSLEDEK
UCHAZEČI O 8LETÁ GYMNÁZIA

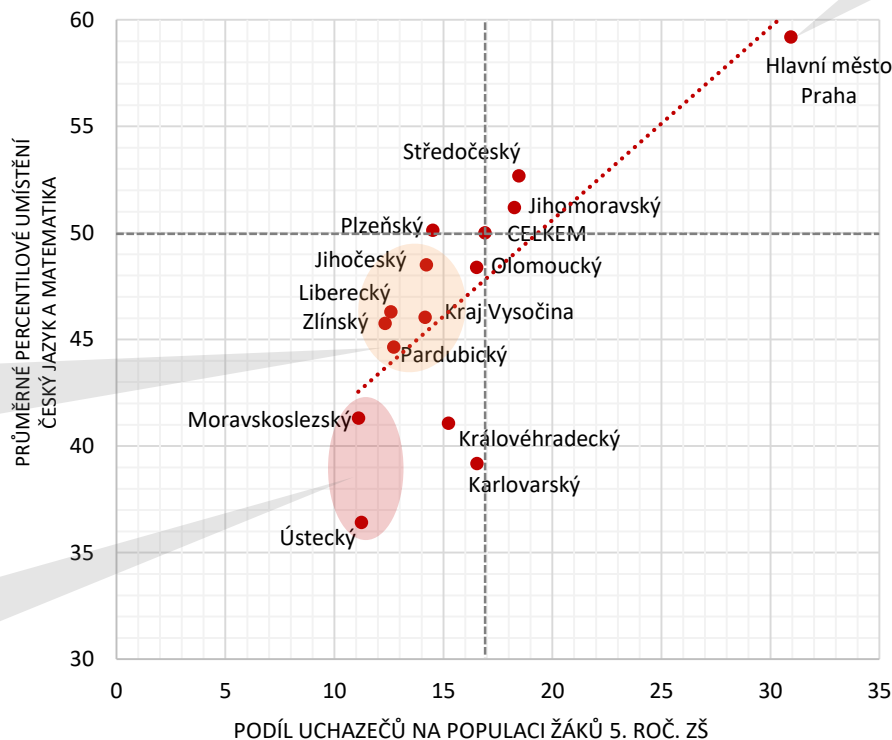


	2017	2018	2019	2020	2021	2022	2023
Konali - počet	18 178	18 631	19 321	18 307	17 089	17 689	18 694
Průměr	53,7	41,7	41,2	51,3	48,1	44,8	38,5
Medián	54,0	40,0	38,0	52,0	48,0	44,0	36,0
Směrodatná odchylka	19,4	19,8	21,3	22,3	21,7	20,7	19,7
Minimum	0,0	0,0	0,0	0,0	0,0	0,0	0,0
Maximum	100,0	100,0	100,0	100,0	100,0	100,0	100,0
Rozpětí	100,0	100,0	100,0	100,0	100,0	100,0	100,0
Mezikvartilové rozpětí	28,0	30,0	32,0	34,0	32,0	32,0	28,0

8LETÁ GYMNÁZIA – PERCENTILOVÉ UMÍSTĚNÍ VS. PODÍL UCHAZEČŮ NA POČTU ŽÁKŮ 5. ROČ. ZŠ

PODLE KRAJE VÝCHOZÍ ŠKOLY

UCHAZEČI O 8LETÁ GYMNÁZIA - PRŮMĚRNÉ PERCENTILOVÉ UMÍSTĚNÍ (ČESKÝ JAZYK A MATEMATIKA) A PODÍL UCHAZEČŮ NA POPULACI ŽÁKŮ 5. ROČ. ZŠ



Nadprůměrný podíl uchazečů o 8letá gymnázia na populaci žáků ZŠ a nadprůměrný výsledek JPZ

Podprůměrný podíl uchazečů o 8letá gymnázia na populaci žáků ZŠ a mírně podprůměrný výsledek JPZ

Podprůměrný podíl uchazečů na populaci žáků ZŠ a podprůměrný výsledek JPZ



VYSVĚTLIVKY

CÍLOVÁ ŠKOLA	ŠKOLA, NA KTEROU SE ŽÁK HLÁSÍ – SŠ S OBOREM STŘEDNÍHO VZDĚLÁNÍ UKONČENÝM MATURITNÍ ZKOUŠKOU
JPZ	JEDNOTNÁ PŘIJÍMACÍ ZKOUŠKA
GSP	GYMNÁZIUM SE SPORTOVNÍ PŘÍPRAVOU
GYM	GYMNÁZIUM
LYC	LYCEUM
SŠ	STŘEDNÍ ŠKOLA
NAS	OBORY NÁSTAVBOVÉHO STUDIA (OBORY TYPU L5)
O	OSTATNÍ UCHAZEČI SE SPECIÁLNÍMI VZDĚLÁVACÍMI POTŘEBAMI
PC	ŽÁCI S PŘIZANANÝM UZPŮSOBENÍM PODMÍNEK S MOŽNOSTÍ ZÁPISU POMOCÍ PC
SOŠ / SOS	OBORY STŘEDNÍCH ODBORNÝCH ŠKOL (OBORY TYPU M – VČETNĚ OBORŮ LYCEÍ)
SOU	OBORY STŘEDNÍCH ODBORNÝCH UČILIŠŤ (OBORY TYPU LO, PŘÍP. H+LO)
SP	UCHAZEČ SE SLUCHOVÝM POSTIŽENÍM
VÝCHOZÍ ŠKOLA	ŠKOLA, ZE KTERÉ SE ŽÁK HLÁSÍ (NEJČASTĚJI ZŠ, MŮŽE BÝT I SŠ ČI KONZERVATOŘ, NEBO I VÍCELETÉ GYMNÁZIUM)
ZP	UCHAZEČ SE ZRAKOVÝM POSTIŽENÍM
ZP_A	UCHAZEČ SE ZRAKOVÝM POSTIŽENÍM, KTERÝ POTŘEBUJE ZKUŠEBNÍ DOKUMENTACI SE ZVĚTŠENÝM PÍSMEM
ZP_B	UCHAZEČ SE ZRAKOVÝM POSTIŽENÍM, KTERÉMU JE ČTENÍ OBRÁZKŮ A RÝSOVÁNÍ SMYSLOVĚ NEDOSTUPNÉ
ZP_BR	UCHAZEČ SE ZRAKOVÝM POSTIŽENÍM, KTERÝ POTŘEBUJE ZKUŠEBNÍ DOKUMENTACI V BRAILLOVĚ PÍSMU
ZŠ	ZÁKLADNÍ ŠKOLA

ZAŘAZENÍ KMENOVÝCH OBORŮ VZDĚLÁNÍ DO SKUPIN OBORŮ - GYMNÁZIA

ZKRATKA OBOROVÉ SKUPINY	NÁZEV OBOROVÉ SKUPINY	KKOV	NÁZEV OBORU
GY4	GYMNÁZIA 4LETÁ	7941K41	Gymnázium
		7942K41	Gymnázium se sportovní přípravou
GY6	GYMNÁZIA 6LETÁ	7941K61	Gymnázium
		7942K61	Gymnázium se sportovní přípravou
		7943K61	Dvojjazyčné gymnázium
GY8	GYMNÁZIA 8LETÁ	7941K81	Gymnázium
		7942K81	Gymnázium se sportovní přípravou

ZAŘAZENÍ KMENOVÝCH OBORŮ VZDĚLÁNÍ DO SKUPIN OBORŮ - SOŠ

ZKRATKA OBOROVÉ SKUPINY	NÁZEV OBOROVÉ SKUPINY	KKOV	NÁZEV OBORU
LYC	LYCEA	7842M01	Technické lyceum
		7842M02	Ekonomické lyceum
		7842M03	Pedagogické lyceum
		7842M04	Zdravotnické lyceum
		7842M05	Přírodovědné lyceum
		7842M06	Kombinované lyceum
		7842M07	Vojenské lyceum
SEK	SOŠ EKONOMICKÉ	6341M02	Obchodní akademie
ST1	SOŠ TECHNICKÉ (ST1)	1820M01	Informační technologie
		2341M01	Strojírenství
		2345M01	Dopravní prostředky
		2641M01	Elektrotechnika
		2645M01	Telekomunikace
		2844M01	Aplikovaná chemie
		3643M01	Stavební materiály
		3645M01	Technická zařízení budov
3647M01	Stavebnictví		
ST2	SOŠ TECHNOLOGICKÉ (ST2)	2142M01	Geotechnika
		2846M01	Technologie silikátů
		2941M01	Technologie potravin
		2942M01	Analýza potravin
		3141M01	Textilnictví
		3143M01	Oděvnictví
		3241M01	Zpracování usní, plastů a pryže
		3342M01	Nábytkářská a dřevařská výroba
		3441M01	Polygrafie
		3442M01	Obalová technika
		3646M01	Geodézie a katastr nemovitostí
		3741M01	Provoz a ekonomika dopravy
		3742M01	Logistické a finanční služby
		3908M01	Požární ochrana

ZKRATKA OBOROVÉ SKUPINY	NÁZEV OBOROVÉ SKUPINY	KKOV	NÁZEV OBORU
SHP	SOŠ HOTELOVÉ A PODNIKAT.	6341M01	Ekonomika a podnikání
		6542M01	Hotelnictví
		6542M02	Cestovní ruch
SHU	SOŠ PEDAG. A HUMANITNÍ	6643M01	Knihkupecké a nakladatelské činnosti
		6842M01	Bezpečnostně právní činnost
		6843M01	Veřejnosprávní činnost
		7241M01	Informační služby
		7531M01	Předškolní a mimoškolní pedagogika
		7531M02	Pedagogika pro asistenty ve školství
SZD	SOŠ ZDRAVOTNICKÉ	7541M01	Sociální činnost
		5341M01	Zdravotnický asistent
		5341M02	Nutriční asistent
		5341M03	Praktická sestra
		5341M04	Masér ve zdravotnictví
		5343M01	Laboratorní asistent
		5344M01	Ortoticko – protetický technik
5344M03	Asistent zubního technika		
6942M01	Oční optik		
SZE	SOŠ ZEMĚDĚLSKÉ	1601M01	Ekologie a životní prostředí
		1602M01	Průmyslová ekologie
		4104M01	Rostlinolékařství
		4141M01	Agropodnikání
		4142M01	Vinohradnictví
		4143M01	Rybářství
		4143M02	Chovatelství
		4144M01	Zahradnictví
		4145M01	Mechanizace a služby
		4146M01	Lesnictví
		4341M01	Veterinářství

ZAŘAZENÍ KMENOVÝCH OBORŮ VZDĚLÁNÍ DO SKUPIN OBORŮ - SOU A NÁSTAVBY

ZKRATKA OBOROVÉ SKUPINY	NÁZEV OBOROVÉ SKUPINY	KKOV	NÁZEV OBORU
UTE	SOU TECHNICKÁ	2143L01	Hutník operátor
		2144L01	Technik modelových zařízení
		2344L01	Mechanik strojů a zařízení
		2345L01	Mechanik seřizovač
		2345L02	Letecký mechanik
		2362L01	Optik
		2369L01	Technik – puškař
		2641L01	Mechanik elektrotechnik
		2842L01	Chemik operátor
		3143L01	Oděvní technik
		3341L01	Operátor dřevařské a nábytkářské výroby
		3941L01	Autotronik
		3941L02	Mechanik instalatérských a elektrotechnických zařízení
UOS	SOU OSTATNÍ	3452L01	Tiskař na polygrafických strojích
		3453L01	Reprodukční grafik pro média
		3456L01	Fotograf
		3457L01	Technik dokončovacího zpracování tiskovin
		4143L01	Chovatel cizokrajných zvířat
		6541L01	Gastronomie
		6641L01	Obchodník
		6941L01	Kosmetické služby
		6941L02	Masér sportovní a rekondiční

ZKRATKA OBOROVÉ SKUPINY	NÁZEV OBOROVÉ SKUPINY	KKOV	NÁZEV OBORU
NTE	NÁSTAVBY TECHNICKÉ	2343L51	Provozní technika
		2345L51	Mechanik seřizovač
		2641L51	Mechanik elektrotechnik
		2641L52	Provozní elektrotechnika
		2842L51	Chemik operátor
		2941L51	Technologie potravin
		3342L51	Nábytkářská a dřevařská výroba
		3644L51	Stavební provoz
		3645L52	Technik plynových zařízení a tepelných soustav
		3941L51	Autotronik
NOS	NÁSTAVBY OSTATNÍ	3742L51	Logistické a finanční služby
		4143L51	Rybářství
		4143L52	Trenérství dostihových a sportovních koní
		4144L51	Zahradnictví
		4145L51	Mechanizace zemědělství a lesního hospodářství
		5341L51	Zdravotnický asistent
		6441L51	Podnikání
		6541L51	Gastronomie
		6642L51	Propagace
		6842L51	Bezpečnostní služby
		6941L51	Masér sportovní a rekondiční
		6941L52	Vlasová kosmetika
		7541L51	Sociální činnost
		8251L51	Umělecké řemeslné práce