

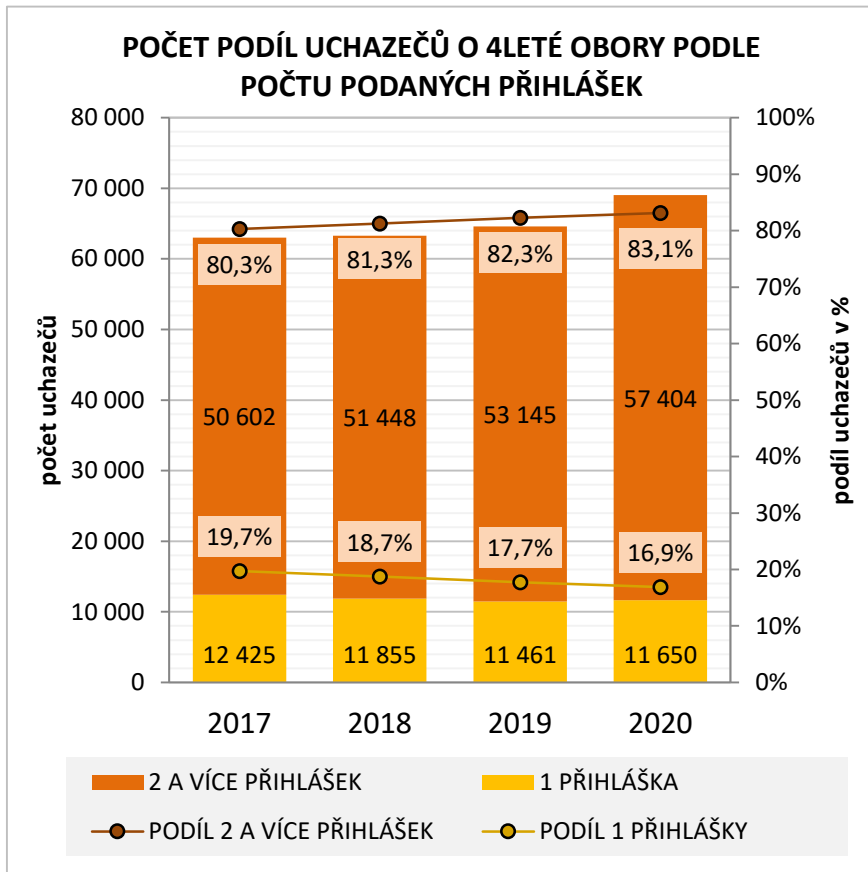
JEDNOTNÁ PŘIJÍMACÍ ZKOUŠKA 2020

PŘIHLÁŠKY
(stav ke dni 7. 4. 2020)

Zpracoval: Centrum pro zjišťování výsledků vzdělávání – Oddělení analýz
DUBEN 2020

4LETÉ OBORY

4LETÉ OBORY – POČET A KOMBINACE PŘIHLÁŠEK



Do 4letých oborů se k jednotné přijímací zkoušce v roce 2020 přihlásilo celkem 69 054 uchazečů, tj. o 4,4 tis. žáků více než v roce 2019. Přihlášku na sportovní 4leté gymnázium podalo 947 uchazečů, 30 z nich se pak na jiný 4letý obor již nehlásilo. Možnost podat až 4 přihlášky (2 na sportovní gymnázium a 2 do „běžných“ oborů) na maturitní obory využilo letos 39 žáků.

Celkem 57 404 (83 %) uchazečů podalo přihlášky minimálně na dvě školy/obory s maturitní zkouškou. V loňském roce to bylo 53 145 uchazečů (82 %), v roce 2018 byl jejich počet 51 448 (81 %) a v roce 2017 byl počet nejnižší – 50 602 (80 %). Pouze 1 přihlášku podalo letos 11 650 uchazečů.

POČET A KOMBINACE PŘIHLÁŠEK			2017				2018				2019				2020			
			GYMNÁZIUM SE SPORTOVNÍ PŘÍPRAVOU				GYMNÁZIUM SE SPORTOVNÍ PŘÍPRAVOU				GYMNÁZIUM SE SPORTOVNÍ PŘÍPRAVOU				GYMNÁZIUM SE SPORTOVNÍ PŘÍPRAVOU			
			0	1	2	CELKEM	0	1	2	CELKEM	0	1	2	CELKEM	0	1	2	CELKEM
4LETÉ OBORY	STANDARDNÍ OBOR SŠ	0	-	57	13	70	-	48	10	58	-	46	13	59	-	30	7	37
		1	12 368	166	3	12 537	11 807	167	5	11 979	11 415	157	3	11 575	11 620	135	2	11 757
		2	49 997	398	25	50 420	50 805	438	23	51 266	52 424	527	21	52 972	56 487	734	39	57 260
		CELKEM	62 365	621	41	63 027	62 612	653	38	63 303	63 839	730	37	64 606	68 107	899	48	69 054

Pozn.: Na gymnázia se sportovní přípravou mohou uchazeči podat dvě přihlášky nad rámec standardních dvou přihlášek na obor SŠ ukončený maturitní zkouškou.

4LETÉ OBORY – POČET UCHAZEČŮ PODLE KRAJE CÍLOVÉ ŠKOLY A TYPU ŠKOLY

POČET PŘIHLÁŠENÝCH UCHAZEČŮ	2017					2018					2019					2020				
	CELKEM	GYM	SOŠ	SOU	NÁSTAVBY	CELKEM	GYM	SOŠ	SOU	NÁSTAVBY	CELKEM	GYM	SOŠ	SOU	NÁSTAVBY	CELKEM	GYM	SOŠ	SOU	NÁSTAVBY
CELKEM	63 027	16 743	44 457	8 583	5 668	63 303	16 824	45 338	8 295	5 415	64 606	17 453	46 622	8 322	5 023	69 054	18 632	50 094	8 612	5 470
Hlavní město Praha	10 278	2 742	7 228	1 004	574	10 464	2 730	7 536	981	554	11 598	3 110	8 251	1 149	581	12 792	3 413	9 217	1 175	653
Jihočeský	4 141	1 010	2 963	555	330	4 277	986	3 125	531	358	4 363	1 024	3 190	601	353	4 406	1 093	3 183	532	410
Jihomoravský	7 617	2 161	4 919	1 140	690	7 688	2 218	4 943	1 133	721	7 825	2 224	5 182	1 123	676	8 264	2 409	5 509	1 222	593
Karlovarský	1 706	282	1 336	206	131	1 583	286	1 263	181	116	1 612	301	1 342	128	88	1 615	263	1 320	136	103
Kraj Vysočina	3 300	912	2 209	466	309	3 360	891	2 237	451	333	3 300	840	2 232	459	321	3 579	996	2 464	490	320
Královéhradecký	3 947	880	2 935	359	297	3 877	958	3 001	313	228	4 065	964	3 143	361	203	4 318	939	3 429	368	201
Liberecký	2 584	637	1 869	276	219	2 705	668	1 912	264	272	2 646	654	1 973	225	156	2 941	692	2 159	238	258
Moravskoslezský	7 739	2 064	5 415	1 064	673	7 735	2 080	5 432	1 090	632	7 664	1 993	5 500	1 015	581	8 099	2 265	5 734	973	636
Olomoucký	4 347	1 082	2 939	602	478	4 371	1 019	3 010	602	461	4 228	1 085	2 899	568	435	4 659	1 181	3 264	567	478
Pardubický	4 200	939	2 979	501	375	4 168	921	2 964	465	355	4 306	971	3 132	509	324	4 567	972	3 301	576	347
Plzeňský	3 518	703	2 580	500	365	3 463	618	2 628	503	330	3 558	642	2 693	485	374	3 856	693	2 896	538	398
Středočeský	6 457	1 636	4 264	693	731	6 470	1 697	4 353	641	639	6 575	1 802	4 407	613	580	7 161	1 953	4 869	609	606
Ústecký	4 974	1 137	3 758	549	320	4 975	1 144	3 880	549	258	5 091	1 180	3 979	478	249	5 381	1 206	4 136	541	340
Zlínský	4 790	1 378	3 163	843	341	4 830	1 377	3 232	754	330	4 800	1 422	3 143	789	287	5 243	1 514	3 541	806	347

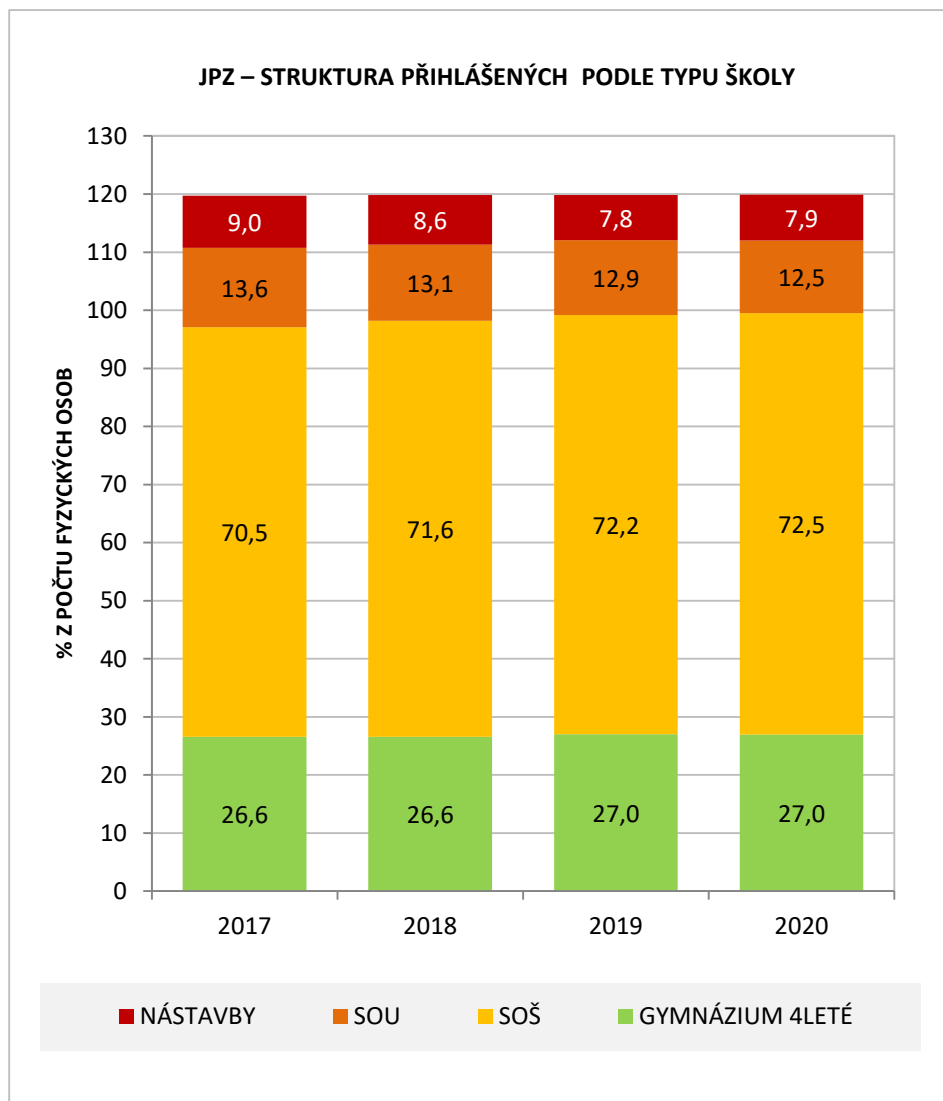
Pozn.: Příslušnost žáka ke kraji podle SŠ, do které se hlásí, je určena jak jeho první, tak druhou volbou oboru SŠ. Pokud se žák hlásí na školu ve dvou různých krajích, figuruje v obou z nich. Pokud podal obě přihlášky ve stejném kraji, je v něm zahrnut pouze jednou.

4LETÉ OBORY – POČET UCHAZEČŮ PODLE KRAJE VÝCHOZÍ ŠKOLY

POČET PŘIHLÁŠENÝCH UCHAZEČŮ	2017	2018	2019	2020
CELKEM	63 027	63 303	64 606	69 054
Hlavní město Praha	6 488	6 477	7 178	7 896
Jihočeský	3 763	3 857	3 950	3 978
Jihomoravský	7 037	7 199	7 363	7 723
Karlovarský	1 668	1 565	1 602	1 606
Kraj Vysočina	3 278	3 240	3 214	3 502
Královéhradecký	3 309	3 205	3 385	3 556
Liberecký	2 606	2 692	2 561	2 860
Moravskoslezský	7 560	7 637	7 512	7 838
Olomoucký	3 872	3 908	3 814	4 174
Pardubický	3 235	3 260	3 292	3 459
Plzeňský	3 288	3 262	3 355	3 605
Středočeský	7 536	7 741	8 048	8 833
Ústecký	4 813	4 876	4 957	5 240
Zlínský	3 888	3 868	3 816	4 206
-*	686	516	559	578

*Není-li u uchazeče znám kraj výchozí školy, jedná se o žáky, kteří se hlásí ze zahraniční či zaniklé školy.

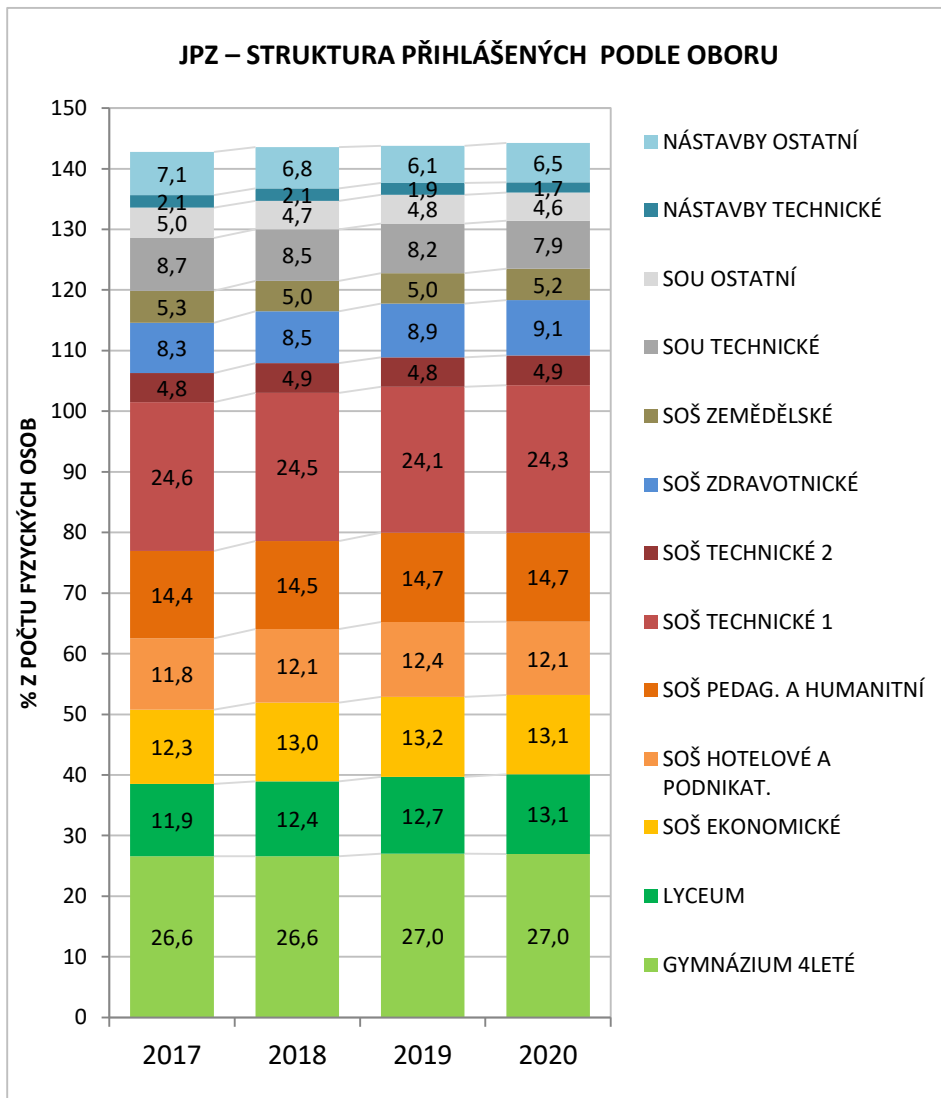
4LETÉ OBORY – STRUKTURA PŘIHLÁŠENÝCH PODLE TYPU ŠKOLY



POČET PŘIHLÁŠENÝCH UCHAZEČŮ	2017	2018	2019	2020
CELKEM	63 027	63 303	64 606	69 054
GYMNÁZIUM 4LETÉ	16 743	16 824	17 453	18 632
SOŠ	44 457	45 338	46 622	50 094
SOU	8 583	8 295	8 322	8 612
NÁSTAVBY	5 668	5 415	5 023	5 470

Pozn.: Příslušnost žáka k oborové skupině, do které se hlásí, je určena jak jeho první, tak druhou volbou oboru SŠ. Např. pokud se žák hlásí na gymnázium a zároveň na SOŠ, figuruje v obou oborových skupinách. Pokud se hlásí na 2 gymnázia, je zahrnut pouze jednou. Součty procent v grafu za jednotlivé roky nabývají hodnot vyšších než 100 % právě z důvodu zohlednění možnosti podat více než jednu přihlášku na SŠ.

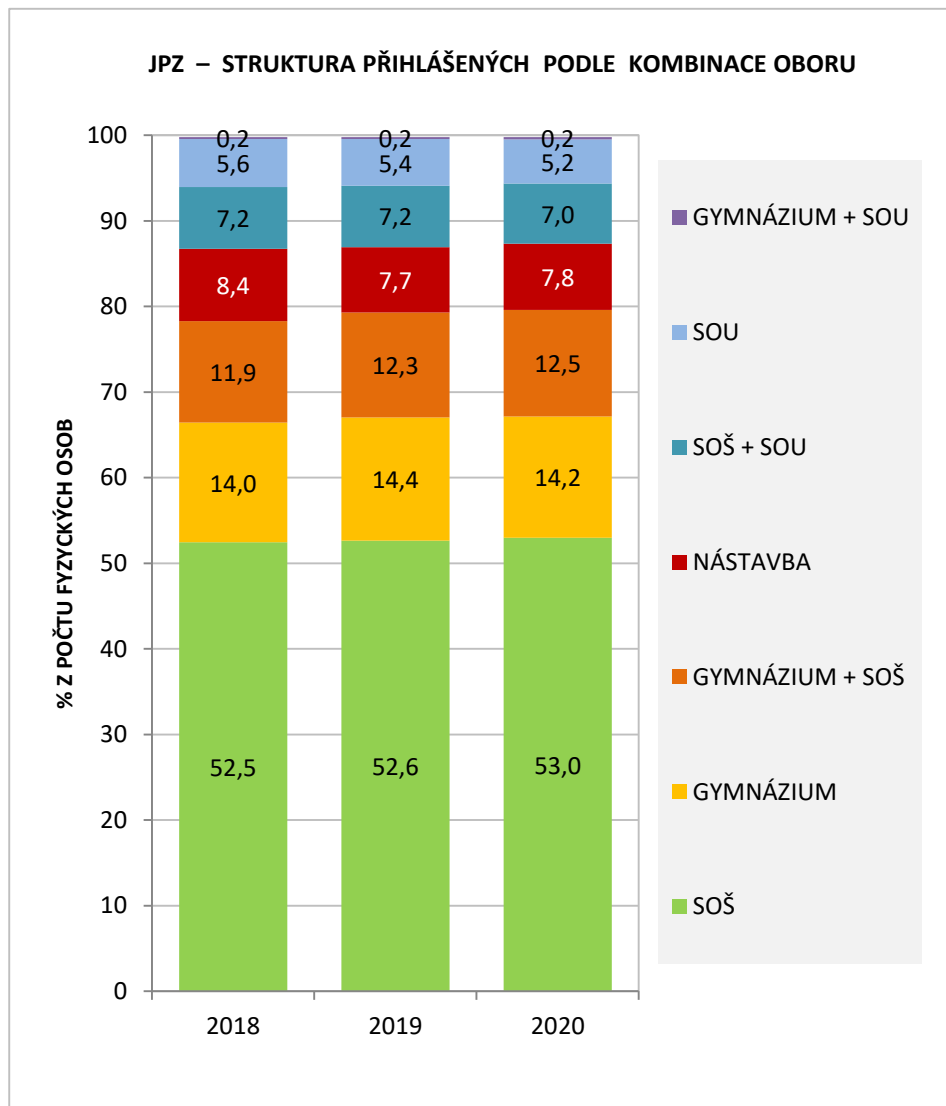
4LETÉ OBORY – STRUKTURA PŘIHLÁŠENÝCH PODLE OBORŮ



POČET PŘIHLÁŠENÝCH UCHAZEČŮ	2017	2018	2019	2020
CELKEM	63 027	63 303	64 606	69 054
GYMNÁZIUM 4LETÉ	16 743	16 824	17 453	18 632
LYCEUM	7 528	7 822	8 182	9 066
SOŠ EKONOMICKÉ	7 727	8 236	8 511	9 047
SOŠ HOTELOVÉ A PODNIKAT.	7 415	7 672	8 002	8 338
SOŠ PEDAGOGICKÉ A HUMANITNÍ	9 082	9 190	9 519	10 134
SOŠ TECHNICKÉ 1	15 477	15 485	15 559	16 806
SOŠ TECHNICKÉ 2	3 023	3 112	3 113	3 386
SOŠ ZDRAVOTNICKÉ	5 223	5 404	5 727	6 300
SOŠ ZEMĚDĚLSKÉ	3 340	3 187	3 250	3 582
SOU TECHNICKÉ	5 492	5 354	5 275	5 459
SOU OSTATNÍ	3 144	2 988	3 092	3 202
NÁSTAVBY TECHNICKÉ	1 299	1 312	1 258	1 193
NÁSTAVBY OSTATNÍ	4 491	4 285	3 946	4 462

Pozn.: Příslušnost žáka k oborové skupině, do které se hlásí, je určena jak jeho první, tak druhou volbou oboru SŠ. Např. pokud se žák hlásí na gymnázium a zároveň na SOŠ, figuruje v obou oborových skupinách. Pokud se hlásí na 2 gymnázia, je zahrnut pouze jednou. Součty procent v grafu za jednotlivé roky -nabývají hodnot vyšších než 100 % právě z důvodu zohlednění možnosti podat více než jednu přihlášku na SŠ.

4LETÉ OBORY – KOMBINACE PŘIHLÁŠEK PODLE TYPU ŠKOLY

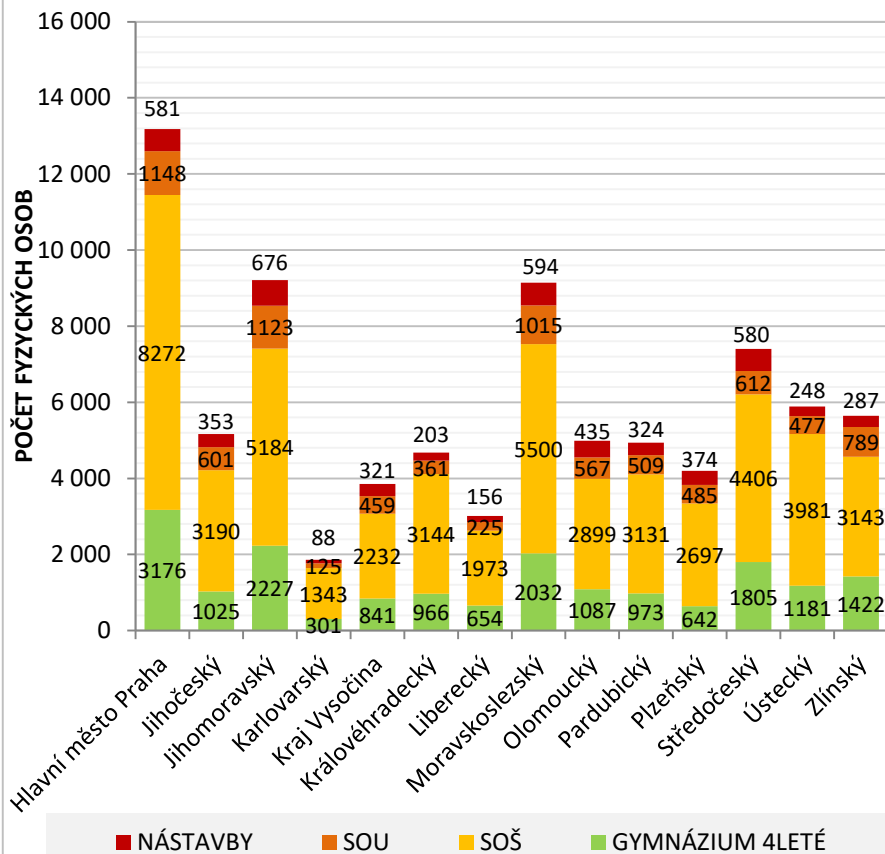


POČET PŘIHLÁŠENÝCH UCHAZEČŮ	2018	2019	2020
CELKEM	63 303	64 606	69 054
GYMNÁZIUM	8 852	9 286	9 795
SOŠ	33 205	34 014	36 574
SOU	3 547	3 518	3 572
NÁSTAVBA	5 343	4 943	5 356
GYMNÁZIUM + SOŠ	7 503	7 930	8 598
SOŠ + SOU	4 583	4 624	4 840
GYMNÁZIUM + SOU	140	154	164
SOŠ + NÁSTAVBA	47	54	78
SOU + NÁSTAVBA	25	26	32
pouze GSP	58	57	37

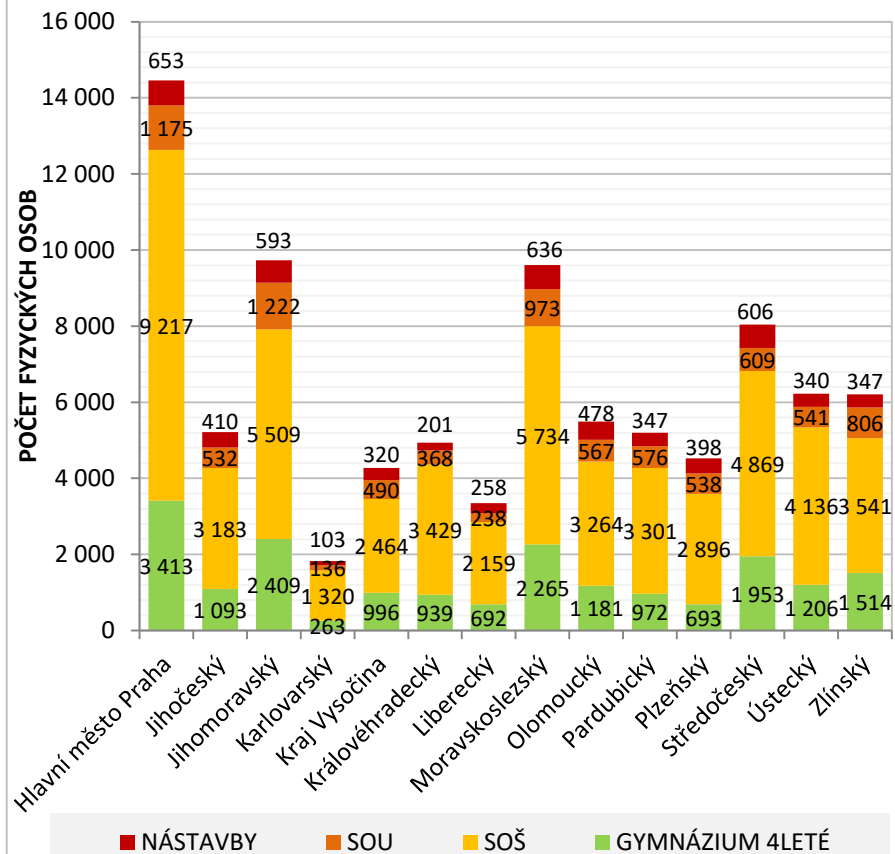
Pozn.: Obory SOŠ včetně lyceí.

4LETÉ OBORY – POČET UCHAZEČŮ PODLE KRAJE CÍLOVÉ ŠKOLY A TYPU ŠKOLY

JPZ 2019 – STRUKTURA PŘIHLÁŠENÝCH PODLE OBORU V KRAJÍCH
(v abs. počtu přihlášených fyzických osob do 4letých oborů)

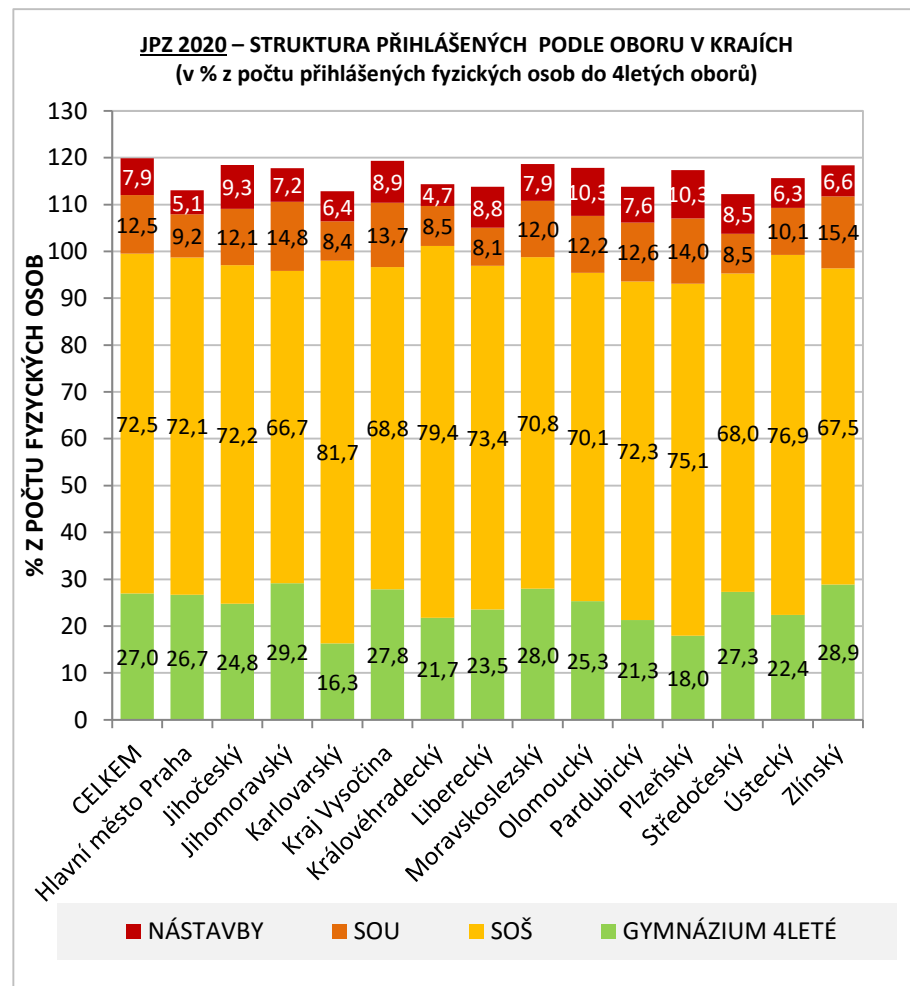
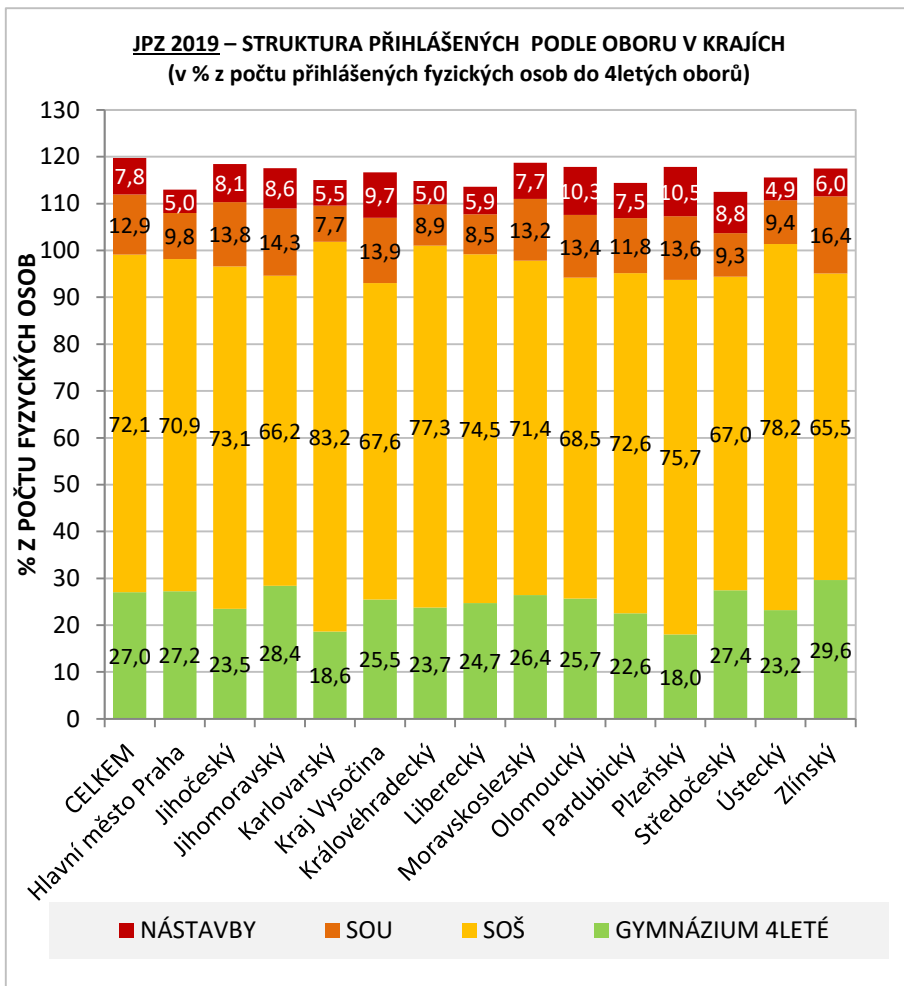


JPZ 2020 – STRUKTURA PŘIHLÁŠENÝCH PODLE OBORU V KRAJÍCH
(v abs. počtu přihlášených fyzických osob do 4letých oborů)



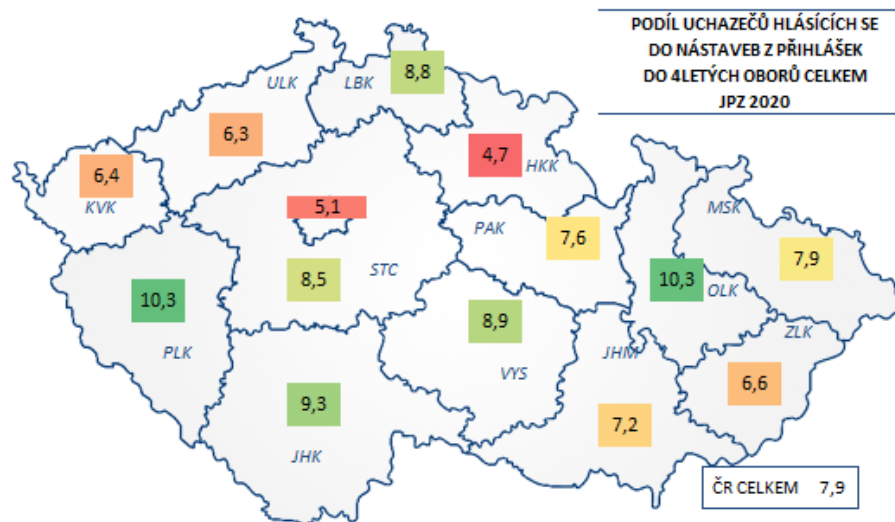
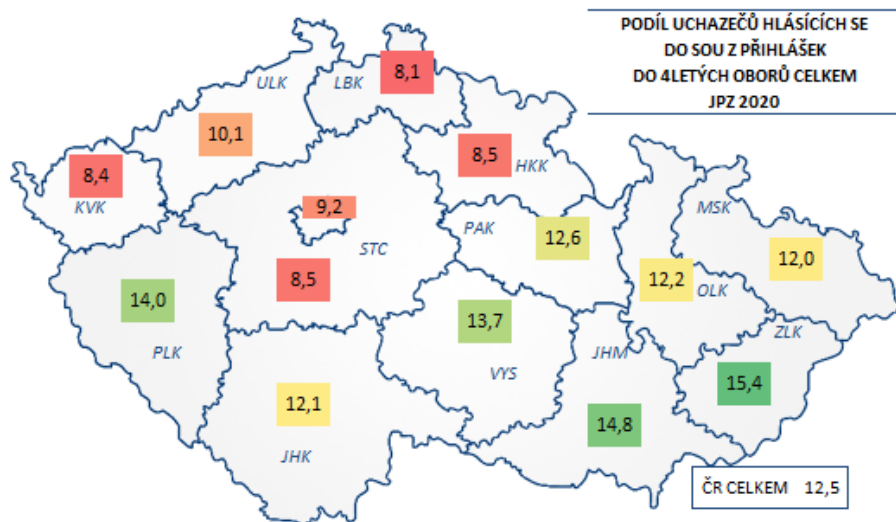
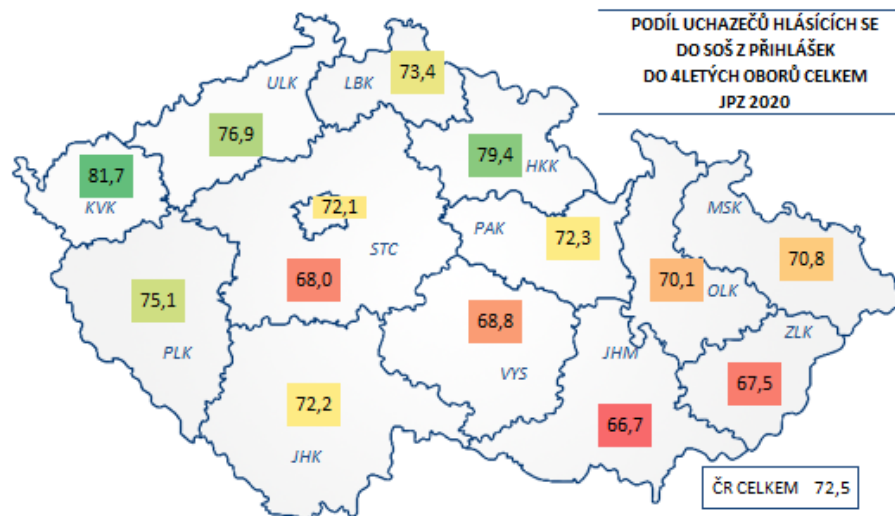
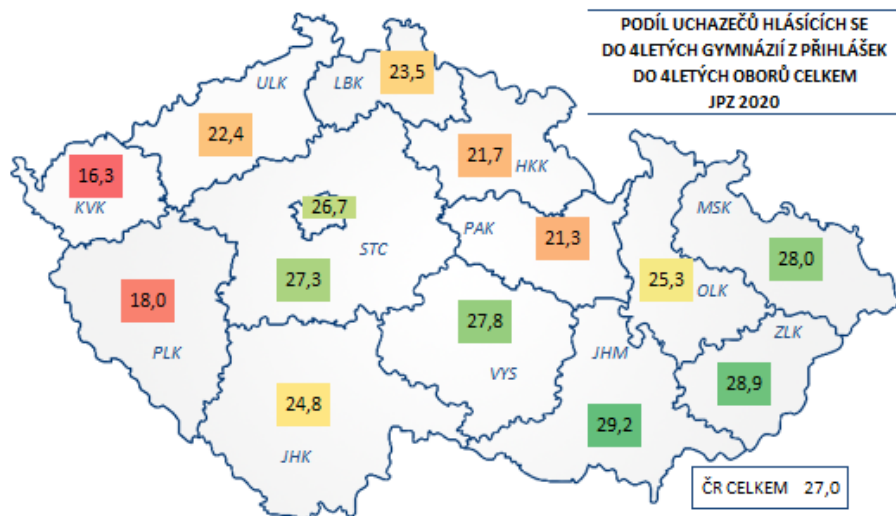
Pozn.: Příslušnost žáka ke kraji podle SŠ, do které se hlásí, je určena jak jeho první, tak druhou volbou oboru SŠ. Pokud se žák hlásí na školu ve dvou různých krajích, figuruje v obou z nich. Pokud podal obě přihlášky ve stejném kraji, je v něm zahrnut pouze jednou. Stejný princip je uplatněn při zařazení do typu školy. Obory SOŠ včetně lycei.

4LETÉ OBORY – PODÍL UCHAZEČŮ PODLE KRAJE CÍLOVÉ ŠKOLY A TYPU ŠKOLY

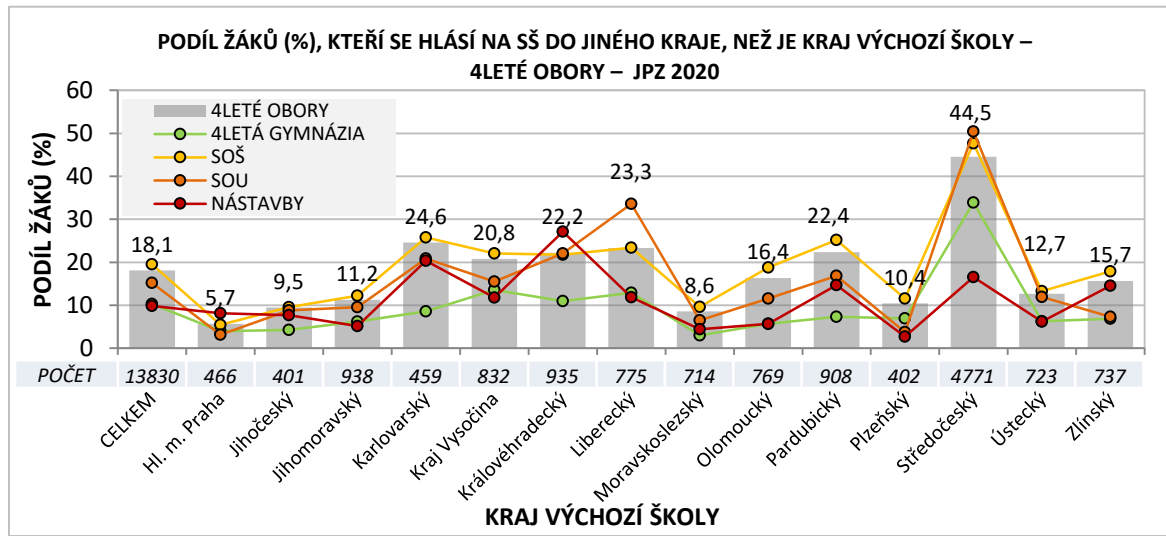


Pozn.: Příslušnost žáka ke kraji podle SŠ, do které se hlásí, je určena jak jeho první, tak druhou volbou oboru SŠ. Pokud se žák hlásí na školu ve dvou různých krajích, figuruje v obou z nich. Pokud podal obě přihlášky ve stejném kraji, je v něm zahrnut pouze jednou. Stejný princip je uplatněn při zařazení do typu školy. Obory SOŠ včetně lyceí.

PODÍL UCHAZEČŮ HLÁSÍCÍCH SE DO 4LETÝCH GYMNÁZIÍ, SOŠ, SOU A NÁSTAVEB Z PŘIHLÁŠEK DO 4LETÝCH OBORŮ CELKEM JPZ 2020



4LETÉ OBORY – POČET UCHAZEČŮ PODLE KRAJE VÝCHOZÍ A CÍLOVÉ ŠKOLY



Pozn.: 100 % = celkový počet uchazečů v příslušném kraji a příslušné oborové skupině (tj. uchazeči v dané oborové skupině hlásící se do jiného kraje + uchazeči v dané oborové skupině hlásící se do téhož kraje).

KRAJ CÍLOVÉ ŠŠ	POČET PŘIHLÁŠENÝCH UCHAZEČŮ	KRAJ VÝCHOZÍ ŠKOLY – POČET ŽÁKŮ														KRAJ VÝCHOZÍ ŠKOLY – SLOUPCOVÁ %														
		Hl. m. Praha	Jihočeský	Jihomoravský	Karlovarský	Kraj Vysočina	Královéhradecký	Liberecký	Moravskoslezský	Olomoucký	Pardubický	Plzeňský	Středočeský	Ústecký	Zlínský	neuveveno	Hl. m. Praha	Jihočeský	Jihomoravský	Karlovarský	Kraj Vysočina	Královéhradecký	Liberecký	Moravskoslezský	Olomoucký	Pardubický	Plzeňský	Středočeský	Ústecký	Zlínský
Hl. m. Praha	7744	109	32	157	55	88	87	26	20	58	68	3834	239	23	252	94,3	2,6	0,4	8,4	1,4	2,1	2,6	0,3	0,4	1,4	1,8	35,8	4,2	0,5	41,2
Jihočeský	23	3837	16	20	159	4	3	2	6	6	138	142	16	5	29	0,3	90,5	0,2	1,1	4,0	0,1	0,1	0,0	0,1	0,1	3,6	1,3	0,3	0,1	4,7
Jihomoravský	6	24	7410	1	316	9	3	25	109	140	1	7	1	171	41	0,1	0,6	88,8	0,1	7,9	0,2	0,1	0,3	2,3	3,4	0,0	0,1	0,0	3,6	6,7
Karlovarský	4	3	-	1405	-	-	1	3	-	1	76	6	100	-	16	0,0	0,1	-	75,4	-	-	0,0	0,0	-	0,0	2,0	0,1	1,8	-	2,6
Kraj Vysočina	6	102	139	2	3167	7	1	9	5	45	-	63	3	6	24	0,1	2,4	1,7	0,1	79,2	0,2	0,0	0,1	0,1	1,1	-	0,6	0,1	0,1	3,9
Královéhradecký	60	5	11	2	18	3276	258	6	22	429	3	162	20	8	38	0,7	0,1	0,1	0,1	0,5	77,8	7,8	0,1	0,5	10,6	0,1	1,5	0,4	0,2	6,2
Liberecký	10	2	5	3	2	127	2551	3	3	6	2	79	128	-	20	0,1	0,0	0,1	0,2	0,1	3,0	76,7	0,0	0,1	0,1	0,1	0,1	0,7	2,3	3,3
Moravskoslezský	6	-	26	2	1	5	3	7626	140	4	1	53	2	193	37	0,1	-	0,3	0,1	0,0	0,1	0,1	91,4	3,0	0,1	0,0	0,5	0,0	4,1	6,1
Olomoucký	3	2	107	1	3	5	2	210	3934	67	-	4	-	277	44	0,0	0,0	1,3	0,1	0,1	0,1	0,1	2,5	83,6	1,6	-	-	0,0	5,9	7,2
Pardubický	30	22	121	24	138	547	42	87	112	3154	25	165	36	43	21	0,4	0,5	1,4	1,3	3,5	13,0	1,3	1,0	2,4	77,6	0,6	1,5	0,6	0,9	3,4
Plzeňský	9	45	-	203	2	4	3	1	2	1	3454	88	22	1	21	0,1	1,1	-	10,9	0,1	0,1	0,1	0,0	0,0	0,0	89,6	0,8	0,4	0,0	3,4
Středočeský	293	74	8	19	119	118	181	8	4	129	81	5947	148	8	24	3,6	1,7	0,1	1,0	3,0	2,8	5,4	0,1	0,1	3,2	2,1	55,5	2,6	0,2	3,9
Ústecký	9	5	1	22	4	4	184	1	-	2	5	157	4965	2	20	0,1	0,1	0,0	1,2	0,1	0,1	5,5	0,0	-	0,0	0,1	1,5	87,3	0,0	3,3
Zlínský	7	8	472	3	15	17	7	333	346	20	2	11	8	3970	24	0,1	0,2	5,7	0,2	0,4	0,4	0,2	4,0	7,4	0,5	0,1	0,1	0,1	84,3	3,9

Pozn.: Příslušnost žáka ke kraji podle ŠŠ, do které se hlásí, je určena jak jeho první, tak druhou volbou oboru ŠŠ. Pokud se žák hlásí na školu ve dvou různých krajích, figuruje v obou z nich. Pokud podal obě přihlášky ve stejném kraji, je v něm zahrnut pouze jednou.

Není-li u uchazeče znám kraj výchozí školy, jedná se o žáky, kteří se hlásí ze zahraniční či zaniklé školy.

Obory SOŠ včetně lyceí.

4LETÉ OBORY – PODLE KATEGORIÍ PŘIZNANÉHO UZPŮSOBENÍ PODMÍNEK A ÚPLNOSTI PORTFOLIA ZKOUŠEK

JPZ 2020	POČET PŘIHLÁŠENÝCH UCHAZEČŮ
BEZ PUP	64 176
O	4 819
O-25	4 163
O-50	498
O-75	62
O-100	96
SP-100	14
ZP	45
ZP_A-100	15
ZP_A-75	12
ZP_B-100	11
ZP_B-75	1
ZP_BR-100	6

POČET PŘIHLÁŠENÝCH UCHAZEČŮ	2017		2018		2019		2020	
	NEÚPLNÉ PORTFOLIO ZKOUŠEK							
	ANO	NE	ANO	NE	ANO	NE	ANO	NE
4LETÉ OBORY CELKEM	208	62 819	239	63 064	295	64 311	288	68 766
4LETÁ GYMNÁZIA	46	16 697	35	16 789	46	17 407	53	18 579
SOŠ	147	44 310	203	45 135	242	46 380	230	49 864
SOU	21	8 562	13	8 282	31	8 291	33	8 579
NÁSTAVBY	7	5 661	2	5 413	3	5 020	4	5 466

Pozn.: Uchazeči s tzv. neúplným portfoliem zkoušek nekonají na svou žádost zkoušku z českého jazyka a literatury, protože se na ně vztahuje § 20 odst. 4 školského zákona, tj. získali předchozí vzdělání v zahraničí.

O – ostatní uchazeči se speciálními vzdělávacími potřebami

PUP – přiznané uzpůsobení podmínek pro uchazeče se speciálními vzdělávacími potřebami

SP – uchazeč se sluchovým postižením

ZP – uchazeč se zrakovým postižením

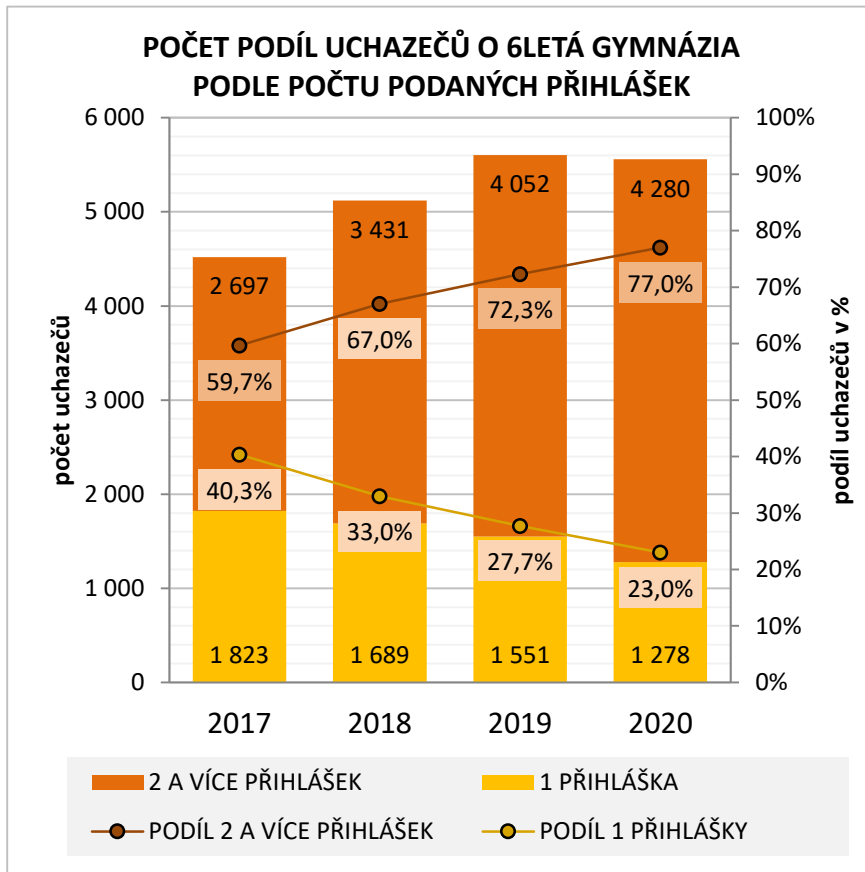
ZP_A – uchazeč se zrakovým postižením, který potřebuje zkušební dokumentaci se zvětšeným písmem

ZP_B – uchazeč se zrakovým postižením, kterému je čtení obrázků a rýsování smyslově nedostupné

ZP_BR – uchazeč se zrakovým postižením, který potřebuje zkušební dokumentaci v Braillově písmu

6LETÁ GYMNÁZIA

6LETÁ GYMNÁZIA – POČET A KOMBINACE PŘIHLÁŠEK



Do 6letých gymnázií se k JPZ v roce 2020 přihlásilo celkem 5 558 uchazečů, tj. o 45 žáků méně než v roce 2019. Přihlášku na sportovní 6leté gymnázium podalo 20 uchazečů.

Celkem 4 280 (77 %) uchazečů podalo v rámci řádného termínu 2 (až 3) přihlášky. V loňském roce to bylo 4 052 uchazečů (72 %), v roce 2018 šlo o 3 431 uchazečů (67 %) a v roce 2017 byl jejich počet ještě nižší – celkem 2 697 (60 %). Pouze 1 přihlášku podalo letos 1 278 uchazečů o šestiletá gymnázia.

POČET A KOMBINACE PŘIHLÁŠEK	2017				2018				2019				2020				
	GYMNÁZIUM SE SPORTOVNÍ PŘÍPRAVOU				GYMNÁZIUM SE SPORTOVNÍ PŘÍPRAVOU				GYMNÁZIUM SE SPORTOVNÍ PŘÍPRAVOU				GYMNÁZIUM SE SPORTOVNÍ PŘÍPRAVOU				
	0	1	2	CELKEM	0	1	2	CELKEM	0	1	2	CELKEM	0	1	2	CELKEM	
STANDARDNÍ OBOR GYM.	0	-	13	-	13	-	11	-	11	-	8	-	8	-	7	-	7
	1	1 810	1	-	1 811	1 678	12	-	1 690	1 543	4	-	1 547	1 271	7	-	1 278
	2	2 696	-	-	2 696	3 411	8	-	3 419	4 047	1	-	4 048	4 267	6	-	4 273
	CELKEM	4 506	14	-	4 520	5 089	31	-	5 120	5 590	13	-	5 603	5 538	20	-	5 558

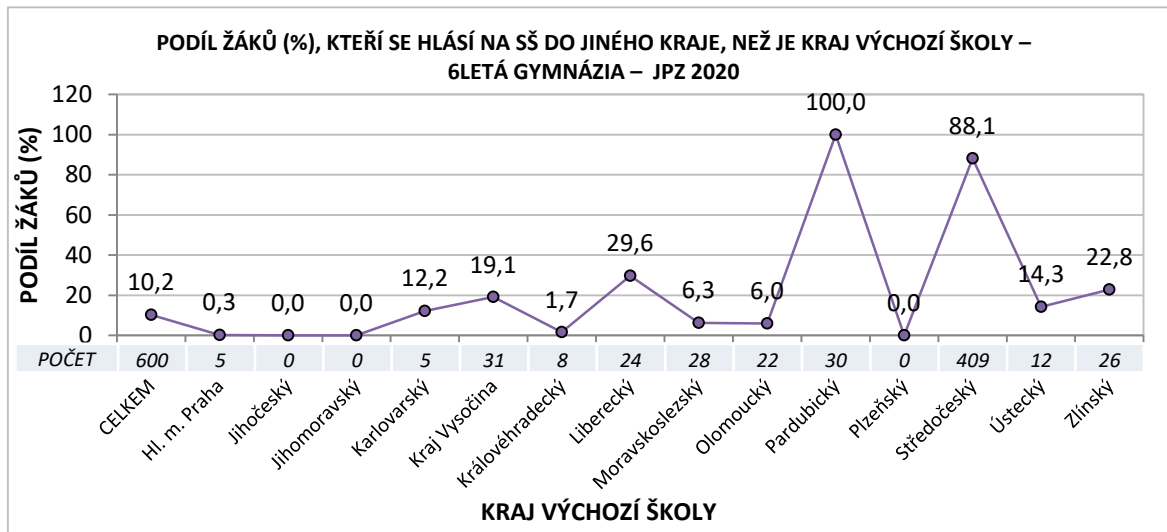
Pozn.: Na gymnázia se sportovní přípravou mohou uchazeči podat dvě přihlášky nad rámec standardních dvou přihlášek na obor SŠ ukončený maturitní zkouškou.

6LETÁ GYMNÁZIA – POČET UCHAZEČŮ PODLE KRAJE CÍLOVÉ A VÝCHOZÍ ŠKOLY

UCHAZEČI O 6LETÁ GYMNÁZIA	KRAJ CÍLOVÉ ŠKOLY				KRAJ VÝCHOZÍ ŠKOLY			
	2017	2018	2019	2020	2017	2018	2019	2020
CELKEM	4 520	5 120	5 603	5 568	4 520	5 120	5 603	5 558
Hlavní město Praha	1 686	1 957	2 295	2 312	1 405	1 623	1 920	1 885
Jihočeský	251	235	303	276	243	221	283	247
Jihomoravský	835	964	1 027	1 034	823	944	1 013	1 002
Karlovarský	31	28	38	39	33	29	39	37
Kraj Vysočina	92	103	136	134	101	115	138	144
Královéhradecký	432	474	473	499	413	439	453	473
Liberecký	79	72	75	58	79	75	81	60
Moravskoslezský	431	440	460	436	425	437	447	421
Olomoucký	267	415	351	358	263	401	340	352
Pardubický	-	-	-	-	17	29	7	13
Plzeňský	236	274	298	316	236	267	293	310
Středočeský	53	56	62	55	311	369	400	434
Ústecký	60	54	62	71	60	55	64	77
Zlínský	124	133	138	128	97	103	105	93

Pozn.: Příslušnost žáka ke kraji podle SŠ, do které se hlásí, je určena jak jeho první, tak druhou volbou oboru SŠ. Pokud se žák hlásí na školu ve dvou různých krajích, figuruje v obou z nich. Pokud podal obě přihlášky ve stejném kraji, je v něm zahrnut pouze jednou.

6LETÁ GYMNÁZIA – POČET UCHAZEČŮ PODLE KRAJE VÝCHOZÍ A CÍLOVÉ ŠKOLY



Pozn.: 100 % = celkový počet uchazečů v příslušném kraji a příslušné oborové skupině (tj. uchazeči v dané oborové skupině hlásící se do jiného kraje + uchazeči v dané oborové skupině hlásící se do téhož kraje).

POČET PŘIHLÁŠENÝCH UCHAZEČŮ	KRAJ VÝCHOZÍ ŠKOLY – POČET ŽÁKŮ															KRAJ VÝCHOZÍ ŠKOLY – SLOUPCOVÁ %																		
	Hl. m. Praha	Jihočeský	Jihomoravský	Karlovarský	Kraj Vysočina	Královéhradecký	Liberecký	Moravskoslezský	Olomoucký	Pardubický	Plzeňský	Středočeský	Ústecký	Zlínský	neuvvedeno	Hl. m. Praha	Jihočeský	Jihomoravský	Karlovarský	Kraj Vysočina	Královéhradecký	Liberecký	Moravskoslezský	Olomoucký	Pardubický	Plzeňský	Středočeský	Ústecký	Zlínský	neuvvedeno				
KRAJ CÍLOVÉ ŠŠ	Hl. m. Praha	1884	-	-	2	2	4	7	1	-	-	-	392	10	3	6	99,7			4,9	1,2	0,8	8,6	0,2						84,5	11,9	2,6	60,0	
	Jihočeský	-	247	-	-	12	-	-	-	-	-	-	16	-	-	1		100,0		7,4										3,4			10,0	
	Jihomoravský	-	-	1002	-	17	1	1	-	4	-	-	-	-	1	-			100,0	10,5	0,2	1,2		1,1								0,9		
	Karlovarský	1	-	-	36	-	-	-	-	-	-	-	-	2	-	-	0,1			87,8											2,4			
	Kraj Vysočina	1	-	-	-	131	2	-	-	-	-	-	-	-	-	-	0,1				80,9	0,4												
	Královéhradecký	3	-	-	-	-	467	16	-	-	13	-	-	-	-	-	0,2					98	19,8		100,0									
	Liberecký	-	-	-	-	-	-	1	57	-	-	-	-	-	-	-						0,2	70,4											
	Moravskoslezský	-	-	-	-	-	-	-	-	418	1	-	-	-	-	16	-							93,7	0,3								14,0	
	Olomoucký	-	-	-	-	-	-	-	-	5	346	-	-	-	-	6	1							1,1	94,0							5,3	10,0	
	Plzeňský	-	-	-	3	-	-	-	-	-	-	-	-	-	-	1	-			7,3							100	0,2						10,0
	Středočeský	-	-	-	-	-	-	-	-	-	-	-	55	-	-	-	-														11,9			
	Ústecký	-	-	-	-	-	-	-	-	-	-	-	-	-	-	72	-															85,7		
	Zlínský	-	-	-	-	-	-	-	-	22	17	-	-	-	-	88	1							4,9	4,6								77,2	10,0

Pozn.: Příslušnost žáka ke kraji podle SŠ, do které se hlásí, je určena jak jeho první, tak druhou volbou oboru SŠ. Pokud se žák hlásí na školu ve dvou různých krajích, figuruje v obou z nich. Pokud podal obě přihlášky ve stejném kraji, je v něm zahrnut pouze jednou. Není-li u uchazeče znám kraj výchozí školy, jedná se o žáky, kteří se hlásí ze zahraniční či zaniklé školy.

6LETÁ GYMNÁZIA – PODLE KATEGORIÍ PŘIZNANÉHO UZPŮSOBENÍ PODMÍNEK A ÚPLNOSTI PORTFOLIA ZKOUŠEK

JPZ 2020	POČET PŘIHLÁŠENÝCH UCHAZEČŮ
BEZ PUP	5 416
O	139
O-25	122
O-50	14
O-75	2
O-100	1
SP-100	0
ZP	3
ZP_A-100	3
ZP_A-75	0
ZP_B-100	0
ZP_B-75	0
ZP_BR-100	0

O – ostatní uchazeči se speciálními vzdělávacími potřebami

PUP – přiznané uzpůsobení podmínek pro uchazeče se speciálními vzdělávacími potřebami

SP – uchazeč se sluchovým postižením

ZP – uchazeč se zrakovým postižením

ZP_A – uchazeč se zrakovým postižením, který potřebuje zkušební dokumentaci se zvětšeným písmem

ZP_B – uchazeč se zrakovým postižením, kterému je čtení obrázků a rýsování smyslově nedostupné

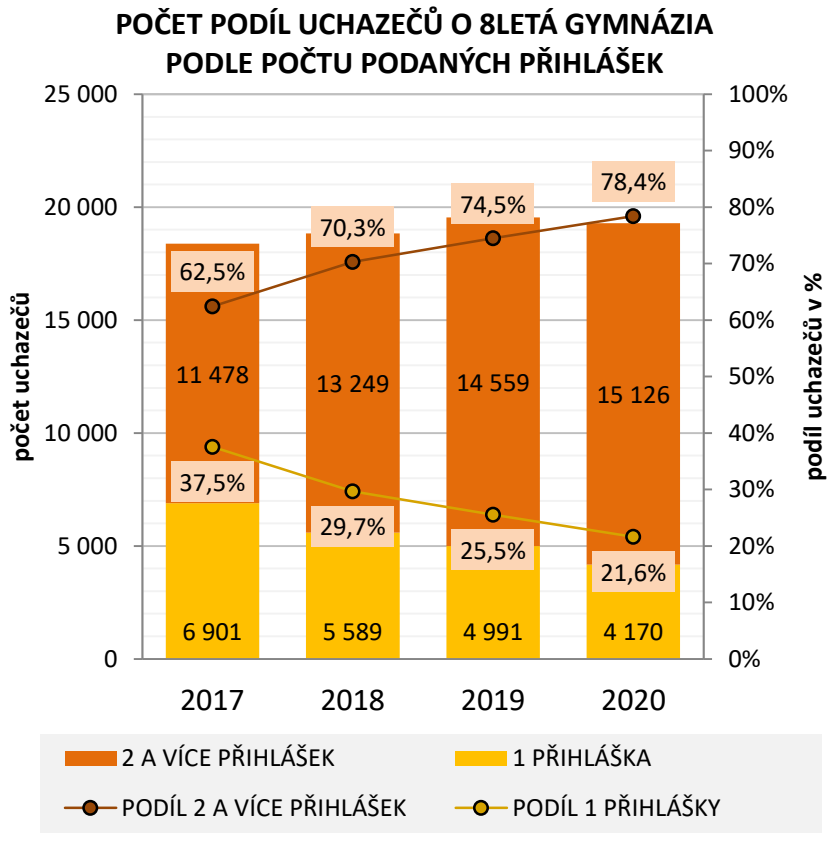
ZP_BR – uchazeč se zrakovým postižením, který potřebuje zkušební dokumentaci v Braillově písmu

POČET PŘIHLÁŠENÝCH UCHAZEČŮ	2017		2018		2019		2020	
	NEÚPLNÉ PORTFOLIO ZKOUŠEK							
	ANO	NE	ANO	NE	ANO	NE	ANO	NE
6LETÁ GYMNÁZIA	5	4 515	4	5 116	9	5 594	4	5 554

Pozn.: Uchazeči s tzv. neúplným portfoliem zkoušek nekonají na svou žádost zkoušku z českého jazyka a literatury, protože se na ně vztahuje § 20 odst. 4 školského zákona, tj. získali předchozí vzdělání v zahraničí.

8LETÁ GYMNÁZIA

8LETÁ GYMNÁZIA – POČET A KOMBINACE PŘIHLÁŠEK



Do 8letých gymnázií se k JPZ v roce 2020 přihlásilo celkem 19 296 uchazečů, tj. o 254 žáků méně než v roce 2019. Přihlášku na sportovní 8leté gymnázium podalo 34 uchazečů.

Celkem 15 126 (78 %) uchazečů o studium na 8letém gymnáziu si podalo 2 (až 3) přihlášky. V roce 2019 šlo o 14 559 uchazečů (75 %), v roce 2018 to bylo 13 249 uchazečů (70 %) a v roce 2017 byl jejich počet ještě nižší – celkem 11 478 (63 %). Pouze 1 přihlášku letos podalo 4 170 uchazečů.

STANDARDNÍ OBOR GYM.	POČET A KOMBINACE PŘIHLÁŠEK	2017				2018				2019				2020			
		GYMNÁZIUM SE SPORTOVNÍ PŘÍPRAVOU				GYMNÁZIUM SE SPORTOVNÍ PŘÍPRAVOU				GYMNÁZIUM SE SPORTOVNÍ PŘÍPRAVOU				GYMNÁZIUM SE SPORTOVNÍ PŘÍPRAVOU			
		0	1	2	CELKEM	0	1	2	CELKEM	0	1	2	CELKEM	0	1	2	CELKEM
	0	-	17	-	17	-	18	-	18	-	9	-	9	-	9	-	9
	1	6 884	-	-	6 884	5 571	7	-	5 578	4 982	18	-	5 000	4 161	15	-	4 176
	2	11 478	-	-	11 478	13 237	5	-	13 242	14 536	5	-	14 541	15 101	10	-	15 111
	CELKEM	18 362	17	-	18 379	18 808	30	-	18 838	19 518	32	-	19 550	19 262	34	-	19 296

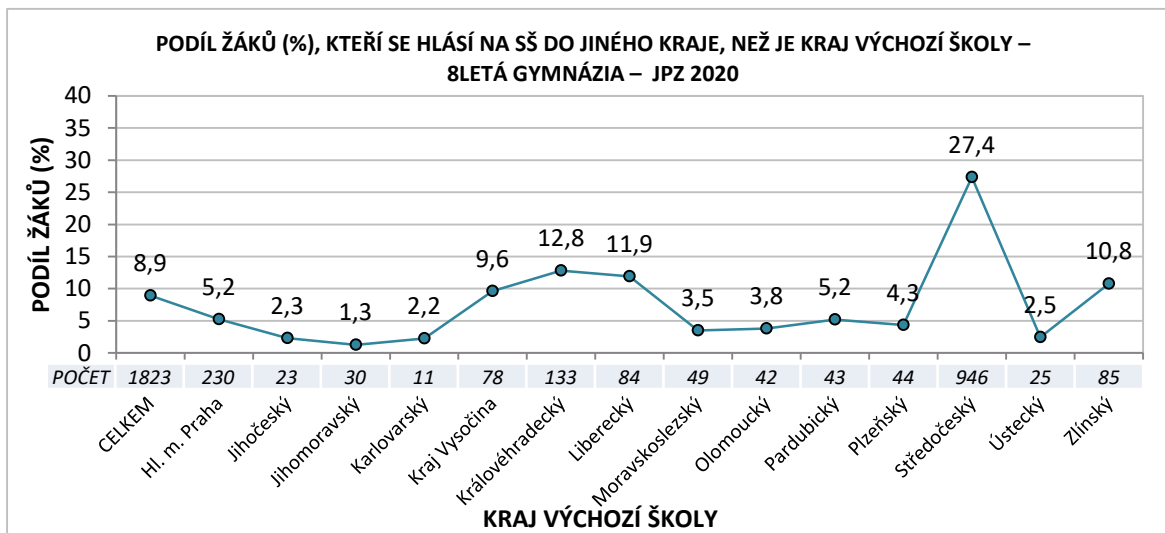
Pozn.: Na gymnázia se sportovní přípravou mohou uchazeči podat dvě přihlášky nad rámec standardních dvou přihlášek na obor SŠ ukončený maturitní zkouškou.

8LETÁ GYMNÁZIA – POČET UCHAZEČŮ PODLE KRAJE CÍLOVÉ A VÝCHOZÍ ŠKOLY

UCHAZEČI O 8LETÁ GYMNÁZIA	KRAJ CÍLOVÉ ŠKOLY				KRAJ VÝCHOZÍ ŠKOLY			
	2017	2018	2019	2020	2017	2018	2019	2020
CELKEM	18 379	18 838	19 550	19 311	18 379	18 838	19 550	19 296
Hlavní město Praha	4 769	5 022	5 292	5 120	3 985	4 206	4 358	4 220
Jihočeský	974	945	964	1041	936	902	930	993
Jihomoravský	2207	2185	2 376	2 395	2195	2162	2 346	2 357
Karlovarský	553	579	560	512	544	559	535	488
Kraj Vysočina	747	780	770	783	723	745	715	741
Královéhradecký	890	946	952	971	876	908	917	918
Liberecký	586	652	635	668	564	627	615	637
Moravskoslezský	1368	1315	1443	1411	1348	1281	1412	1355
Olomoucký	1033	1081	1092	1122	1013	1058	1068	1079
Pardubický	754	885	930	894	711	801	827	790
Plzeňský	929	984	982	987	919	978	974	980
Středočeský	2631	2689	2870	2803	2847	2865	3088	2993
Ústecký	1027	1017	1045	1028	1007	997	1018	1003
Zlínský	697	751	767	781	687	734	731	724

Pozn.: Příslušnost žáka ke kraji podle SŠ, do které se hlásí, je určena jak jeho první, tak druhou volbou oboru SŠ. Pokud se žák hlásí na školu ve dvou různých krajích, figuruje v obou z nich. Pokud podal obě přihlášky ve stejném kraji, je v něm zahrnut pouze jednou.

8LETÁ GYMNÁZIA – POČET UCHAZEČŮ PODLE KRAJE VÝCHOZÍ A CÍLOVÉ ŠKOLY



Pozn.: 100 % = celkový počet uchazečů v příslušném kraji a příslušné oborové skupině (tj. uchazeči v dané oborové skupině hlásící se do jiného kraje + uchazeči v dané oborové skupině hlásící se do téhož kraje).

POČET PŘIHLÁŠENÝCH UCHAZEČŮ		KRAJ VÝCHOZÍ ŠKOLY – POČET ŽÁKŮ														KRAJ VÝCHOZÍ ŠKOLY – SLOUPCOVÁ %																
		Hl. m. Praha	Jihočeský	Jihomoravský	Karlovarský	Kraj Vysočina	Královéhradecký	Liberecký	Moravskoslezský	Olomoucký	Pardubický	Plzeňský	Středočeský	Ústecký	Zlínský	neuveдено	Hl. m. Praha	Jihočeský	Jihomoravský	Karlovarský	Kraj Vysočina	Královéhradecký	Liberecký	Moravskoslezský	Olomoucký	Pardubický	Plzeňský	Středočeský	Ústecký	Zlínský	neuveдено	
KRAJ CÍLOVÉ ŠŠ	Hl. m. Praha	4185	5	1	1	1	3	1	9	2	1	1	888	7	6	12	94,8	0,5	0,0	0,2	0,1	0,3	0,1	0,6	0,2	0,1	0,1	25,7	0,7	0,8	60,0	
	Jihočeský	1	989	-	-	39	1	-	-	-	-	6	3	-	-	-	0,0	97,7	-	-	4,8	0,1	-	-	-	-	0,6	0,1	-	-	-	
	Jihomoravský	2	-	2350	-	17	-	1	3	6	-	-	1	-	14	1	0,0	-	98,7	-	2,1	-	0,1	0,2	0,5	-	-	0,0	-	1,8	5,0	
	Karlovarský	-	-	-	484	-	1	-	-	-	-	22	2	3	-	-	-	-	-	97,8	-	0,1	-	-	-	-	2,2	0,1	0,3	-	-	
	Kraj Vysočina	1	15	10	-	733	-	-	-	-	7	1	15	1	-	-	0,0	1,5	0,4	-	90,4	-	-	-	-	0,8	0,1	0,4	0,1	-	-	
	Královéhradecký	3	-	1	-	-	906	34	-	-	24	-	1	-	-	1	0,1	-	0,0	-	-	87,2	4,8	-	-	2,9	-	0,0	-	-	5,0	
	Liberecký	-	-	-	-	-	29	621	-	-	-	-	17	-	-	1	-	-	-	-	-	2,8	88,1	-	-	-	0,5	-	-	-	5,0	
	Moravskoslezský	21	-	-	-	-	-	-	1351	3	-	-	1	-	23	-	0,5	-	-	-	-	-	-	96,5	0,3	-	0,0	-	-	2,9	-	
	Olomoucký	1	2	2	-	-	1	-	3	1072	1	-	-	-	38	2	0,0	0,2	0,1	-	-	0,1	-	0,2	96,2	0,1	-	-	-	4,8	10,0	
	Pardubický	-	-	1	-	19	90	-	-	1	783	-	-	-	-	-	-	-	0,0	-	2,3	8,7	-	-	0,1	94,8	-	-	-	-	-	
	Plzeňský	2	-	-	4	-	1	-	-	1	-	974	3	-	-	-	0,0	-	-	0,8	-	0,1	-	-	0,1	-	95,7	0,1	-	-	-	-
	Středočeský	198	1	2	3	1	7	34	-	1	9	14	2512	14	4	3	4,5	0,1	0,1	0,6	0,1	0,7	4,8	-	0,1	1,1	1,4	72,6	1,4	0,5	15,0	
	Ústecký	-	-	-	3	-	-	14	-	-	-	-	15	995	-	-	-	-	-	0,6	-	-	2,0	-	-	-	0,4	97,5	-	-	-	
	Zlínský	1	-	13	-	1	-	-	34	28	1	-	-	-	703	-	0,0	-	0,5	-	0,1	-	-	2,4	2,5	0,1	-	-	-	89,2	-	

Pozn.: Příslušnost žáka ke kraji podle SŠ, do které se hlásí, je určena jak jeho první, tak druhou volbou oboru SŠ. Pokud se žák hlásí na školu ve dvou různých krajích, figuruje v obou z nich. Pokud podal obě přihlášky ve stejném kraji, je v něm zahrnut pouze jednou. Není-li u uchazeče znám kraj výchozí školy, jedná se o žáky, kteří se hlásí ze zahraniční či zaniklé školy.

8LETÁ GYMNÁZIA – PODLE KATEGORIÍ PŘIZNANÉHO UZPŮSOBENÍ PODMÍNEK A ÚPLNOSTI PORTFOLIA ZKOUŠEK

JPZ 2020	POČET PŘIHLÁŠENÝCH UCHAZEČŮ
BEZ PUP	18 802
O	484
O-25	436
O-50	43
O-75	3
O-100	2
SP-100	0
ZP	10
ZP_A-100	0
ZP_A-75	6
ZP_B-100	2
ZP_B-75	2
ZP_BR-100	0

O – ostatní uchazeči se speciálními vzdělávacími potřebami

PUP – přiznané uzpůsobení podmínek pro uchazeče se speciálními vzdělávacími potřebami

SP – uchazeč se sluchovým postižením

ZP – uchazeč se zrakovým postižením

ZP_A – uchazeč se zrakovým postižením, který potřebuje zkušební dokumentaci se zvětšeným písmem

ZP_B – uchazeč se zrakovým postižením, kterému je čtení obrázků a rýsování smyslově nedostupné

ZP_BR – uchazeč se zrakovým postižením, který potřebuje zkušební dokumentaci v Braillově písmu

POČET PŘIHLÁŠENÝCH UCHAZEČŮ	2017		2018		2019		2020	
	NEÚPLNÉ PORTFOLIO ZKOUŠEK							
	ANO	NE	ANO	NE	ANO	NE	ANO	NE
8LETÁ GYMNÁZIA	9	18 370	6	18 832	8	19 542	7	19 289

Pozn.: Uchazeči s tzv. neúplným portfoliem zkoušek nekonají na svou žádost zkoušku z českého jazyka a literatury, protože se na ně vztahuje § 20 odst. 4 školského zákona, tj. získali předchozí vzdělání v zahraničí.

VYSVĚTLIVKY

JPZ	JEDNOTNÁ PŘIJÍMACÍ ZKOUŠKA
GSP	GYMNÁZIUM SE SPORTOVNÍ PŘÍPRAVOU
GYM	GYMNÁZIUM
NÁSTAVBY	OBORY NÁSTAVBOVÉHO STUDIA (OBORY L5)
O	OSTATNÍ UCHAZEČI SE SPECIÁLNÍMI VZDĚLÁVACÍMI POTŘEBAMI
PUP	PŘIZNANÉ UZPŮSOBENÍ PODMÍNEK PRO UCHAZEČE SE SPECIÁLNÍMI VZDĚLÁVACÍ POTŘEBAMI
SOŠ	OBORY STŘEDNÍCH ODBORNÝCH ŠKOL (OBORY M)
SOU	OBORY STŘEDNÍCH ODBORNÝCH UČILIŠŤ (OBORY L0)
SP	UCHAZEČ SE SLUCHOVÝM POSTIŽENÍM
SŠ	STŘEDNÍ ŠKOLA
ZP	UCHAZEČ SE ZRAKOVÝM POSTIŽENÍM
ZP_A	UCHAZEČ SE ZRAKOVÝM POSTIŽENÍM, KTERÝ POTŘEBUJE ZKUŠEBNÍ DOKUMENTACI SE ZVĚTŠENÝM PÍSMEM
ZP_B	UCHAZEČ SE ZRAKOVÝM POSTIŽENÍM, KTERÉMU JE ČTENÍ OBRÁZKŮ A RÝSOVÁNÍ SMYSLOVĚ NEDOSTUPNÉ
ZP_BR	UCHAZEČ SE ZRAKOVÝM POSTIŽENÍM, KTERÝ POTŘEBUJE ZKUŠEBNÍ DOKUMENTACI V BRAILLOVĚ PÍSMU

ZAŘAZENÍ KMENOVÝCH OBORŮ VZDĚLÁVÁNÍ DO SKUPIN OBORŮ GYMNÁZIA

ZKRATKA OBOROVÉ SKUPINY	NÁZEV OBOROVÉ SKUPINY	KKOV	NÁZEV OBORU
GY4	GYMNÁZIUM 4LETÉ	7941K41	Gymnázium
		7942K41	Gymnázium se sportovní přípravou
GY6	GYMNÁZIUM 6LETÉ	7941K61	Gymnázium
		7942K61	Gymnázium se sportovní přípravou
		7941K610	Gymnázium - vybrané předměty v cizím jazyce (6leté)
GY8	GYMNÁZIUM 8LETÉ	7941K81	Gymnázium
		7942K81	Gymnázium se sportovní přípravou

ZAŘAZENÍ KMENOVÝCH OBORŮ VZDĚLÁVÁNÍ DO SKUPIN OBORŮ SOŠ

ZKRATKA OBOROVÉ SKUPINY	NÁZEV OBOROVÉ SKUPINY	KKOV	NÁZEV OBORU
LYC	LYCEA	7842M01	Technické lyceum
		7842M02	Ekonomické lyceum
		7842M03	Pedagogické lyceum
		7842M04	Zdravotnické lyceum
		7842M05	Přírodovědné lyceum
		7842M06	Kombinované lyceum
		7842M07	Vojenské lyceum
SEK	SOŠ EKONOMICKÉ	6341M02	Obchodní akademie
ST1	SOŠ TECHNICKÉ 1	1820M01	Informační technologie
		2341M01	Strojírenství
		2345M01	Dopravní prostředky
		2641M01	Elektrotechnika
		2645M01	Telekomunikace
		2844M01	Aplikovaná chemie
		3643M01	Stavební materiály
		3645M01	Technická zařízení budov
3647M01	Stavebnictví		
ST2	SOŠ TECHNICKÉ 2	2142M01	Geotechnika
		2143M01	Hutnictví
		2846M01	Technologie silikátů
		2941M01	Technologie potravin
		2942M01	Analýza potravin
		3141M01	Textilnictví
		3143M01	Oděvnictví
		3241M01	Zpracování usní, plastů a pryže
		3342M01	Nábytkářská a dřevařská výroba
		3441M01	Polygrafie
		3442M01	Obalová technika
		3646M01	Geodézie a katastr nemovitostí
		3741M01	Provoz a ekonomika dopravy
		3742M01	Logistické a finanční služby
		3908M01	Požární ochrana

ZKRATKA OBOROVÉ SKUPINY	NÁZEV OBOROVÉ SKUPINY	KKOV	NÁZEV OBORU
SHP	SOŠ HOTELOVÉ A PODNIKATELSKÉ	6341M01	Ekonomika a podnikání
		6542M01	Hotelnictví
		6542M02	Cestovní ruch
SHU	SOŠ HUMANITNÍ A PEDAGOGICKÉ	6643M01	Knihkupecké a nakladatelské činnosti
		6842M01	Bezpečnostně právní činnost
		6843M01	Veřejnosprávní činnost
		7241M01	Informační služby
		7531M01	Předškolní a mimoškolní pedagogika
		7531M02	Pedagogika pro asistenty ve školství
		7541M01	Sociální činnost
SZD	SOŠ ZDRAVOTNICKÉ	5341M01	Zdravotnický asistent
		5341M02	Nutriční asistent
		5341M03	Praktická sestra
		5341M04	Masér ve zdravotnictví
		5343M01	Laboratorní asistent
		5344M01	Ortoticko - protetický technik
		5344M03	Asistent zubního technika
		6942M01	Oční optik
SZE	SOŠ ZEMĚDĚLSKÉ	1601M01	Ekologie a životní prostředí
		1602M01	Průmyslová ekologie
		4104M01	Rostlinolékařství
		4141M01	Agropodnikání
		4142M01	Vinohradnictví
		4143M01	Rybářství
		4143M02	Chovatelství
		4144M01	Zahradnictví
		4145M01	Mechanizace a služby
		4146M01	Lesnictví
4341M01	Veterinářství		

ZAŘAZENÍ KMENOVÝCH OBORŮ VZDĚLÁVÁNÍ DO SKUPIN OBORŮ SOU A NÁSTAVBY

ZKRATKA OBOROVÉ SKUPINY	NÁZEV OBOROVÉ SKUPINY	KKOV	NÁZEV OBORU
UTE	SOU TECHNICKÉ	2143L01	Hutník operátor
		2144L01	Technik modelových zařízení
		2344L01	Mechanik strojů a zařízení
		2345L01	Mechanik seřizovač
		2345L02	Letecký mechanik
		2362L01	Optik
		2369L01	Technik - puškař
		2641L01	Mechanik elektrotechnik
		2842L01	Chemik operátor
		3143L01	Oděvní technik
		3341L01	Operátor dřevařské a nábytkářské výroby
		3941L01	Autotronik
		3941L02	Mechanik instalatérských a elektrotechnických zařízení
		3452L01	Tiskař na polygrafických strojích
		UOS	SOU NETECHNICKÉ (OSTATNÍ)
3456L01	Fotograf		
3457L01	Technik dokončovacích zpracování tiskovin		
4143L01	Chovatel cizokrajných zvířat		
6541L01	Gastronomie		
6641L01	Obchodník		
6941L01	Kosmetické služby		
6941L02	Masér sportovní a rekondiční		
8248L01	Starožitník		
8251L01	Uměleckořemeslné zpracování kovů		
8251L02	Uměleckořemeslné zpracování dřeva		
8251L03	Uměleckořemeslné zpracování textilu		
8251L04	Uměleckořemeslné zpracování kamene a keramiky		
8251L05	Uměleckořemeslné zpracování skla		
8251L06	Uměleckořemeslná stavba hudebních nástrojů		

ZKRATKA OBOROVÉ SKUPINY	NÁZEV OBOROVÉ SKUPINY	KKOV	NÁZEV OBORU
NTE	NÁSTAVBY TECHNICKÉ	2343L51	Provozní technika
		2641L51	Mechanik elektrotechnik
		2641L52	Provozní elektrotechnika
		2842L51	Chemik operátor
		2941L51	Technologie potravin
		3342L51	Nábytkářská a dřevařská výroba
		3644L51	Stavební provoz
		3645L52	Technik plynových zařízení a tepelných soustav
		3941L51	Autotronik
		NOS	NÁSTAVBY NETECHNICKÉ (OSTATNÍ)
3742L51	Logistické a finanční služby		
4143L51	Rybářství		
4143L52	Trenérství dostihových a sportovních koní		
4144L51	Zahradnictví		
4145L51	Mechanizace zemědělství a lesního hospodářství		
5341L51	Zdravotnický asistent		
6441L51	Podnikání		
6541L51	Gastronomie		
6641L51	Obchodník		
6642L51	Propagace		
6842L51	Bezpečnostní služby		
6941L51	Masér sportovní a rekondiční		
6941L52	Vlasová kosmetika		
7541L51	Sociální činnost		
8251L51	Umělecké řemeslné práce		